

Boletim Epidemiológico

COVID-19

BAHIA

COMO SE PREVENIR?



Lave as
mãos com
frequência



Evite contato
com pessoas que
estejam com sintomas
de gripe



Use lenço
descartável
para higiene
nasal



Cubra sempre o
nariz e a boca
com a dobra do
cotovelo ao
espirrar ou tossir



Evite tocar nos
olhos, nariz e
boca



Mantenha seus
ambientes bem
ventilados

CORONAVÍRUS (COVID-19)
A PREVENÇÃO ESTÁ
EM NOSSAS MÃOS



**GOVERNO
DO ESTADO**

SECRETARIA
DA SAÚDE

Situação Epidemiológica Atual

Na Bahia, nas últimas 24 horas, foram registrados 1.587 casos de Covid-19 (taxa de crescimento de +4,2%), 36 óbitos (+3,1%) e 927 curados (+5,8%). Dos 39.206 casos confirmados desde o início da pandemia, 16.777 já são considerados curados, 21.248 encontram-se ativos e 1.181 tiveram óbito confirmado. Para todos os casos confirmados foram considerados os resultados laboratoriais, teste rápido e clínico-epidemiológico. Do total de casos confirmados para o Estado, 29.249 (14,59%) foram confirmados laboratorialmente, 1.357 (0,68%) pelo critério clínico-epidemiológico, 8.003 (3,99%) por teste rápido e 597 (0,30 %) confirmados em aguardando validação do município. O total de casos notificados foram 200.518, desses 39.206 (19,55%) são casos confirmados, 75.789 (37,80%) são descartados e 85.523 (42,65%) permanecem em investigação epidemiológica (Tabela 1).

Tabela 1. Distribuição dos casos de COVID-19, segundo situação da investigação. Bahia, 2020*.

| Classificação | Casos | |
|--------------------------------------|---------------|--------------|
| | N | % |
| Confirmados laboratorialmente | 29249 | 14,59 |
| Confirmados clínico epidemiológica | 1357 | 0,68 |
| Confirmados teste rápido | 8003 | 3,99 |
| Aguardando validação dos municípios* | 597 | 0,30 |
| Total | 39206 | 19,55 |
| Descartados | 75789 | 37,80 |
| Em investigação | 85523 | 42,65 |
| Total | 200518 | 100 |

**Casos confirmados de covid-19 cuja condição clínica permanece sendo acompanhada ou aguarda autorização pelos municípios.*

Fonte: e-SUS-Ve/ Divep e GAL/Lacen, dados obtidos em 16/06/2020, sujeito a alterações.

A plataforma REDCAP não permitiu mais a inclusão de novos casos suspeitos da COVID-19 desde o dia 27/03/2020, assim as notificações de novos casos passaram a ser feitas na nova plataforma (<http://notifica.saude.gov.br>).

O Ministério da Saúde reforça a importância da realização da NOTIFICAÇÃO IMEDIATA dos casos de Síndrome Gripal (SG) leve no e-SUS VE, link (<https://notifica.saude.gov.br/login>) e dos casos de Síndrome Respiratória Aguda Grave (SRAG) hospitalizados no Sistema de Informação de Vigilância da Gripe (SIVEP-Gripe) (<https://sivepgripe.saude.gov.br/sivepgripe/login.html?>).

Desde o dia 14 de maio de 2020, a Secretaria da Saúde do Estado da Bahia, realizou o linkage (co-relação) dos três sistemas oficiais do Ministério da Saúde. (e-SUS Notifica, Gal-Lacen e SivepGripe) para os casos confirmados para COVID-19, em investigação e descartados, que são as fontes federais de elaboração dos boletins epidemiológicos diários e que estão condicionados para que o sistema esteja online.

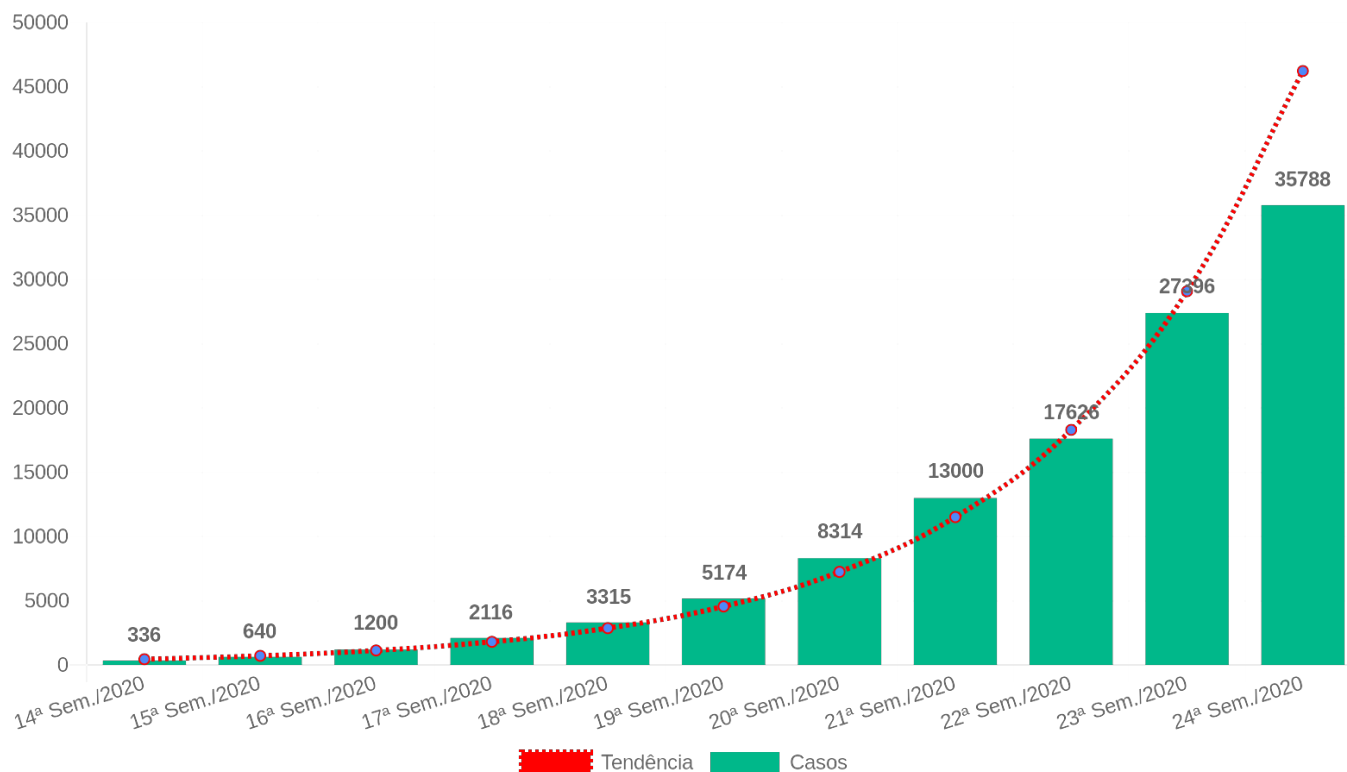
Cumpramos ressaltar que desde o dia 19 de maio de 2020, o boletim do Estado apresenta, na tabela de municípios, uma coluna constando o número de casos por município que está confirmado laboratorialmente e **aguardando a validação dos municípios**. Salientamos que se **não houver** a correção do caso dentro das 24 horas, será considerado como válido o número total de casos notificados e confirmados nos sistemas oficiais.

Ressaltamos que o processo de atualização das informações nos municípios e Estado é dinâmico e complexo. Os dados informados diariamente estão sujeitos a alterações. Considerando a pluralidade de cada município no que diz respeito a porte populacional, infraestrutura e organização dos serviços de saúde, além de todos os desafios que a pandemia de COVID-19 impõe, é possível que haja mudanças no número de casos ou óbitos, em decorrência de inconsistências ou atrasos no repasse das informações ao Estado.

Os casos notificados entre o município e o Estado podem sofrer alterações. Isso acontece porque o município de notificação não é necessariamente o mesmo local de residência do caso ou óbito notificado. Assim, ao concluir o processo de investigação de cada notificação individualmente, cabe às Secretarias Municipais a atualização do Esus-Ve (<https://notifica.saude.gov.br/notificacoes>).

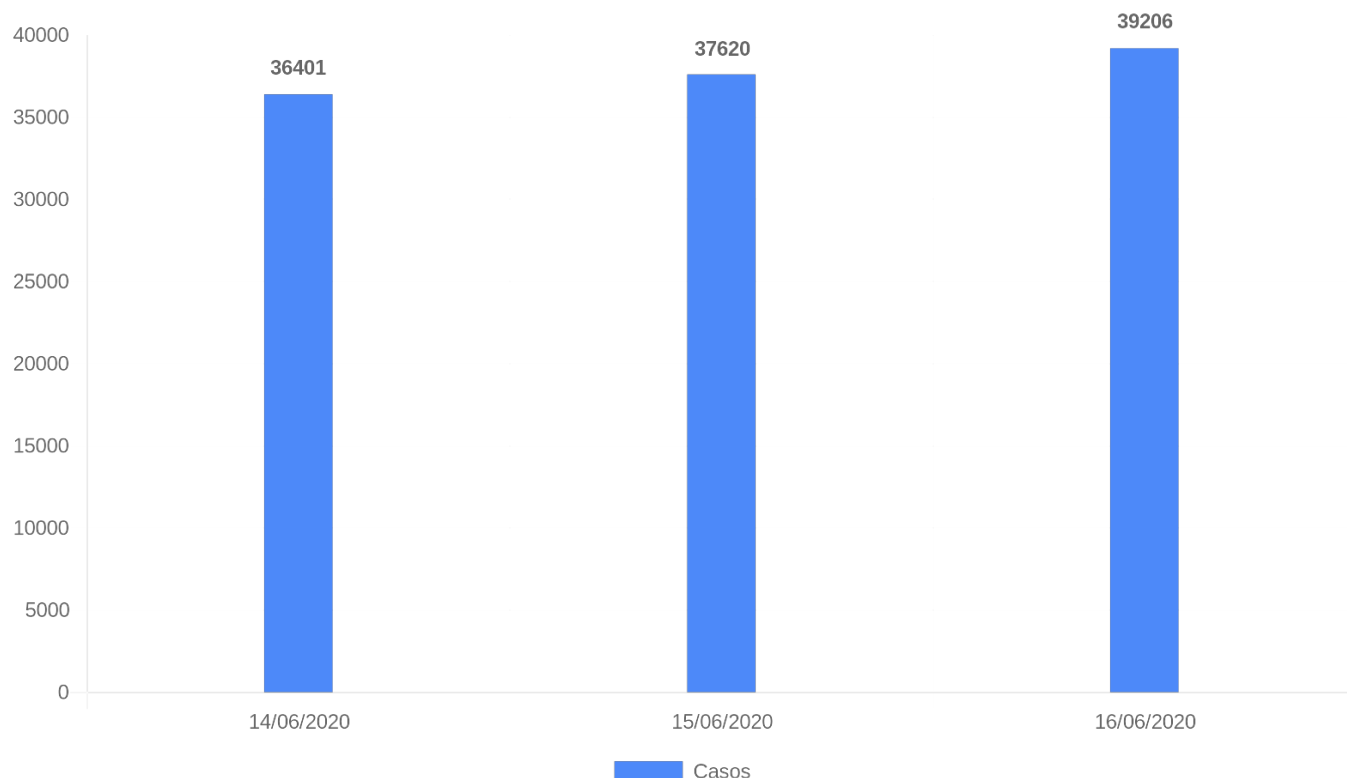
Destaca-se que é de responsabilidade dos municípios a correção das inconsistências verificadas, relativas aos seus municípios, nos boletins epidemiológicos, uma vez que a Vigilância Estadual utiliza os dados informados pelos próprios municípios (prefeituras e unidades de saúde) na base do e-SUS VE. Reiteramos o compromisso em apresentar dados fidedignos ao eliminar as duplicidades das bases nacionais e outros tipos de inconsistências. Frisamos que os casos e óbitos registrados são atualizados por data de notificação.

Figura 1. Distribuição do acumulado de casos confirmados por Covid-19 por semana epidemiológica Bahia, 2020.**



Na Figura 2, observa-se que da 14ª à 22ª semana epidemiológica houve um aumento do número de casos confirmados de COVID-19 na Bahia, com incremento de 3.769,04 % de casos nesse período.

Figura 2. Distribuição do acumulado de casos confirmados por Covid-19 por semana epidemiológica atual Bahia, 2020..**



Até 16/06/2020, no Estado da Bahia, o coeficiente de incidência foi de 2.636,04/ 1.000.000 habitantes. Quanto ao sexo dos casos confirmados, 52,74 foram do sexo feminino, 46,21 foram do sexo masculino e 1,03 sem informação. A faixa etária mais acometida foi a de 30 a 39 anos, representando 26,88% do total. O coeficiente de incidência por 1.000.000 de habitantes foi maior na faixa etária de 80 anos e mais (5.368,66/1.000.000 habitantes), indicando que o risco de adoecer foi maior nesta faixa etária, seguida da faixa de 40 a 49 anos (4.659,51/1.000.000 habitantes).(Quadro 1). Ressalta-se que os coeficientes de incidência passaram a ser calculados por 1.000.000 de habitantes, conforme padronização recomendada pelo Ministério da Saúde, para possibilitar comparação com dados internacionais.

Quadro 1. Distribuição proporcional dos casos confirmados de COVID-19 e coeficiente de incidência (por 1.000.000 hab) por faixa etária. Bahia, 2020*.

| Faixa etária | Casos | % | Pop. | Coef Incid./1.000.000 |
|--------------|--------------|------------|-----------------|-----------------------|
| < 1 | 349 | 0,89 | 221448 | 1.575,99 |
| 1 a 4 | 374 | 0,95 | 902701 | 414,31 |
| 5 a 9 | 409 | 1,04 | 1260143 | 324,57 |
| 10 a 19 | 1561 | 3,98 | 2821346 | 553,28 |
| 20 a 29 | 5773 | 14,72 | 2781778 | 2.075,29 |
| 30 a 39 | 10540 | 26,88 | 2294120 | 4.594,35 |
| 40 a 49 | 8336 | 21,26 | 1789028 | 4.659,51 |
| 50 a 59 | 5161 | 13,16 | 1266810 | 4.074,01 |
| 60 a 69 | 2925 | 7,46 | 819344 | 3.569,93 |
| 70 a 79 | 1752 | 4,47 | 465073 | 3.767,15 |
| 80 e+ | 1349 | 3,44 | 251273 | 5.368,66 |
| ignorado | 677 | 1,73 | 0 | 0,00 |
| Total | 39206 | 100 | 14873064 | 2.636,04 |

Os casos confirmados, 21.203 casos (54,81%) pertencem a residentes da capital, percentual que vem aumentando no decorrer das semanas e os demais casos pertencem ao interior e a região metropolitana do Estado. Entre os casos confirmados pertence a 358 municípios do Estado. Destaca-se que há 172 casos confirmados de outros estados que foram atendidos na Bahia. Os municípios com os maiores coeficientes de incidência por 1.000.000 habitantes foram Ipiaú (10.049,48), Itajuípe (9.906,79), Uruçuca (9.747,06), São José da Vitória (8.661,83) e Salvador (7.367,49) (Quadro 2).

Quadro 2. Número de casos confirmados, proporção e coeficiente de incidência de Covid-19 por município de residência. Bahia, 2020*.

NÚCLEO REGIONAL: CENTRO-LESTE

| Nº | Município | Confirmados | | | Total confirmados | Aguardando validação dos municípios | % | População | Coef. de Incidência/ 1.000.000 hab | Nº de dias após o último caso confirmado |
|----|------------------------|--------------|------------------------|--------------|-------------------|-------------------------------------|------|-----------|------------------------------------|--|
| | | Laboratorial | Clinico Epidemiológico | Teste Rápido | | | | | | |
| 1 | FEIRA DE SANTANA | 1018 | 1 | 71 | 1090 | 87 | 2,82 | 614872 | 1.772,73 | 0 |
| 2 | SERRINHA | 90 | 0 | 53 | 143 | 0 | 0,37 | 80861 | 1.768,47 | 0 |
| 3 | TEOFILÂNDIA | 22 | 0 | 109 | 131 | 0 | 0,34 | 22518 | 5.817,57 | 2 |
| 4 | VALENTE | 29 | 0 | 69 | 98 | 0 | 0,25 | 28473 | 3.441,86 | 0 |
| 5 | ARACI | 42 | 0 | 49 | 91 | 3 | 0,24 | 54379 | 1.673,44 | 0 |
| 6 | ITABERABA | 39 | 1 | 48 | 88 | 1 | 0,23 | 64489 | 1.364,57 | 0 |
| 7 | CONCEIÇÃO DO COITÉ | 17 | 1 | 51 | 69 | 0 | 0,18 | 66612 | 1.035,85 | 1 |
| 8 | CONCEIÇÃO DO JACUIPE | 48 | 0 | 1 | 49 | 0 | 0,13 | 33153 | 1.478,00 | 0 |
| 9 | SANTA BÁRBARA | 45 | 0 | 1 | 46 | 10 | 0,12 | 20791 | 2.212,50 | 0 |
| 10 | ITAETÉ | 0 | 0 | 43 | 43 | 1 | 0,11 | 16056 | 2.678,13 | 5 |
| 11 | AMÉLIA RODRIGUES | 29 | 0 | 12 | 41 | 1 | 0,11 | 25102 | 1.633,34 | 2 |
| 12 | IAÇU | 24 | 0 | 11 | 35 | 0 | 0,09 | 24305 | 1.440,03 | 0 |
| 13 | IPIRÁ | 32 | 0 | 2 | 34 | 0 | 0,09 | 59595 | 570,52 | 0 |
| 14 | BARROCAS | 15 | 1 | 15 | 31 | 0 | 0,08 | 15978 | 1.940,17 | 5 |
| 15 | SÃO GONÇALO DOS CAMPOS | 17 | 0 | 12 | 29 | 0 | 0,08 | 37550 | 772,30 | 0 |
| 16 | RAFAEL | 24 | 0 | 4 | 28 | 0 | 0,07 | 22621 | 1.237,79 | 0 |

| | | | | | | | | | | |
|----|-----------------------|-------------|-----------|------------|-------------|------------|----------|-------|----------|----|
| 17 | JAMBEIRO | | | | | | | | | |
| 17 | MONTE SANTO | 19 | 0 | 7 | 26 | 0 | 0,07 | 49418 | 526,12 | 1 |
| 18 | SANTALUZ | 16 | 0 | 9 | 25 | 0 | 0,06 | 37348 | 669,38 | 3 |
| 19 | RUY BARBOSA | 9 | 2 | 14 | 25 | 11 | 0,06 | 30814 | 811,32 | 0 |
| 20 | RETIROLÂNDIA | 15 | 0 | 9 | 24 | 0 | 0,06 | 14396 | 1.667,13 | 1 |
| 21 | CANSANÇÃO | 8 | 0 | 15 | 23 | 0 | 0,06 | 34834 | 660,27 | 0 |
| 22 | ANGUERA | 23 | 0 | 0 | 23 | 0 | 0,06 | 11221 | 2.049,73 | 10 |
| 23 | SEABRA | 16 | 0 | 6 | 22 | 0 | 0,06 | 44091 | 498,97 | 10 |
| 24 | QUEIMADAS | 17 | 0 | 4 | 21 | 0 | 0,05 | 25439 | 825,50 | 13 |
| 25 | ÁGUA FRIA | 13 | 4 | 1 | 18 | 0 | 0,05 | 16970 | 1.060,70 | 0 |
| 26 | SÃO DOMINGOS | 12 | 0 | 5 | 17 | 14 | 0,04 | 9058 | 1.876,79 | 0 |
| 27 | RIACHÃO DO JACUIPE | 9 | 0 | 8 | 17 | 0 | 0,04 | 33436 | 508,43 | 2 |
| 28 | CORAÇÃO DE MARIA | 14 | 0 | 2 | 16 | 0 | 0,04 | 22605 | 707,81 | 0 |
| 29 | NORDESTINA | 9 | 3 | 4 | 16 | 0 | 0,04 | 13130 | 1.218,58 | 0 |
| 30 | LAMARÃO | 6 | 3 | 6 | 15 | 0 | 0,04 | 8307 | 1.805,71 | 5 |
| 31 | SANTANÓPOLIS | 15 | 0 | 0 | 15 | 0 | 0,04 | 8943 | 1.677,29 | 1 |
| 32 | TUCANO | 7 | 0 | 7 | 14 | 0 | 0,04 | 50687 | 276,20 | 2 |
| 33 | SERRA PRETA | 13 | 0 | 1 | 14 | 0 | 0,04 | 14878 | 940,99 | 1 |
| 34 | TERRA NOVA | 12 | 0 | 1 | 13 | 0 | 0,03 | 13033 | 997,47 | 1 |
| 35 | SANTO ESTEVÃO | 7 | 0 | 6 | 13 | 0 | 0,03 | 52850 | 245,98 | 6 |
| 36 | IRARÁ | 11 | 0 | 1 | 12 | 0 | 0,03 | 29034 | 413,31 | 0 |
| 37 | TANQUINHO | 5 | 1 | 4 | 10 | 0 | 0,03 | 7918 | 1.262,95 | 0 |
| 38 | EUCLIDES DA CUNHA | 4 | 0 | 5 | 9 | 0 | 0,02 | 60585 | 148,55 | 6 |
| 39 | CANDEAL | 8 | 0 | 1 | 9 | 0 | 0,02 | 8258 | 1.089,85 | 1 |
| 40 | PINTADAS | 5 | 0 | 3 | 8 | 0 | 0,02 | 10437 | 766,50 | 0 |
| 41 | PIATÁ | 1 | 0 | 6 | 7 | 0 | 0,02 | 17123 | 408,81 | 2 |
| 42 | MARCIONILIO SOUZA | 5 | 0 | 2 | 7 | 0 | 0,02 | 10406 | 672,69 | 5 |
| 43 | IBITIARA | 3 | 1 | 3 | 7 | 1 | 0,02 | 16339 | 428,42 | 0 |
| 44 | ANTÔNIO CARDOSO | 2 | 0 | 4 | 6 | 0 | 0,02 | 11683 | 513,57 | 0 |
| 45 | ABAÍRA | 3 | 2 | 0 | 5 | 0 | 0,01 | 8739 | 572,15 | 32 |
| 46 | BOA VISTA DO TUPIM | 3 | 0 | 1 | 4 | 0 | 0,01 | 18576 | 215,33 | 18 |
| 47 | MUCUGÊ | 1 | 3 | 0 | 4 | 0 | 0,01 | 9062 | 441,40 | 32 |
| 48 | NOVA FÁTIMA | 4 | 0 | 0 | 4 | 0 | 0,01 | 7812 | 512,03 | 9 |
| 49 | IPECAETÁ | 2 | 0 | 1 | 3 | 0 | 0,01 | 14487 | 207,08 | 12 |
| 50 | QUIJINGUE | 1 | 0 | 2 | 3 | 0 | 0,01 | 27580 | 108,77 | 0 |
| 51 | PÉ DE SERRA | 1 | 0 | 2 | 3 | 0 | 0,01 | 13578 | 220,95 | 6 |
| 52 | MUNDO NOVO | 2 | 0 | 0 | 2 | 0 | 0,01 | 26776 | 74,69 | 5 |
| 53 | ANDARAÍ | 1 | 0 | 1 | 2 | 0 | 0,01 | 13143 | 152,17 | 14 |
| 54 | TEODORO SAMPAIO | 2 | 0 | 0 | 2 | 0 | 0,01 | 7425 | 269,36 | 3 |
| 55 | PALMEIRAS | 1 | 0 | 1 | 2 | 0 | 0,01 | 9019 | 221,75 | 5 |
| 56 | SOUTO SOARES | 2 | 0 | 0 | 2 | 0 | 0,01 | 16979 | 117,79 | 5 |
| 57 | CAPELA DO ALTO ALEGRE | 2 | 0 | 0 | 2 | 0 | 0,01 | 11637 | 171,87 | 26 |
| 58 | UTINGA | 2 | 0 | 0 | 2 | 0 | 0,01 | 19178 | 104,29 | 24 |
| 59 | BIRITINGA | 1 | 0 | 0 | 1 | 0 | 0,00 | 15979 | 62,58 | 2 |
| 60 | NOVA REDENÇÃO | 0 | 0 | 1 | 1 | 0 | 0,00 | 9118 | 109,67 | 1 |
| 61 | BONINAL | 0 | 0 | 1 | 1 | 0 | 0,00 | 14368 | 69,60 | 10 |
| 62 | MACAJUBA | 0 | 0 | 0 | 0 | 1 | 0,00 | 11348 | 0,00 | 0 |
| 63 | NOVO HORIZONTE | 0 | 0 | 0 | 0 | 1 | 0,00 | 12385 | 0,00 | 0 |
| | TOTAL | 1803 | 23 | 695 | 2521 | 131 | 7 | | | |

NÚCLEO REGIONAL: CENTRO-NORTE

| Nº | Município | Confirmados | | | Total confirmados | Aguardando validação dos municípios | % | População | Coef. de Incidência/ 1.000.000 hab | Nº de dias após o último caso confirmado |
|----|--------------|--------------|------------------------|--------------|-------------------|-------------------------------------|------|-----------|------------------------------------|--|
| | | Laboratorial | Clinico Epidemiológico | Teste Rápido | | | | | | |
| 1 | JACOBINA | 13 | 1 | 49 | 63 | 2 | 0,16 | 80518 | 782,43 | 0 |
| 2 | UMBURANAS | 7 | 5 | 51 | 63 | 0 | 0,16 | 19222 | 3.277,49 | 2 |
| 3 | JOÃO DOURADO | 1 | 0 | 53 | 54 | 1 | 0,14 | 25188 | 2.143,88 | 1 |
| 4 | IRECÊ | 7 | 1 | 29 | 37 | 1 | 0,10 | 72967 | 507,08 | 1 |
| 5 | CAPIM GROSSO | 7 | 1 | 25 | 33 | 0 | 0,09 | 30662 | 1.076,25 | 4 |
| 6 | XIQUE-XIQUE | 3 | 2 | 25 | 30 | 0 | 0,08 | 46483 | 645,40 | 5 |
| 7 | MAIRI | 4 | 0 | 12 | 16 | 0 | 0,04 | 18676 | 856,71 | 1 |

| | | | | | | | | | | |
|----|---------------------|-----------|-----------|------------|------------|----------|----------|-------|--------|----|
| 8 | CANARANA | 6 | 0 | 10 | 16 | 0 | 0,04 | 26176 | 611,25 | 5 |
| 9 | PRESIDENTE DUTRA | 2 | 0 | 12 | 14 | 0 | 0,04 | 15142 | 924,58 | 1 |
| 10 | LAPÃO | 2 | 1 | 6 | 9 | 0 | 0,02 | 27223 | 330,60 | 2 |
| 11 | MORRO DO CHAPÉU | 3 | 0 | 4 | 7 | 1 | 0,02 | 35413 | 197,67 | 3 |
| 12 | QUIXABEIRA | 5 | 1 | 1 | 7 | 0 | 0,02 | 8972 | 780,21 | 11 |
| 13 | CALDEIRÃO GRANDE | 3 | 0 | 3 | 6 | 0 | 0,02 | 13327 | 450,21 | 5 |
| 14 | CAÉM | 2 | 0 | 3 | 5 | 0 | 0,01 | 9213 | 542,71 | 11 |
| 15 | IBIPEBA | 0 | 0 | 5 | 5 | 0 | 0,01 | 18211 | 274,56 | 15 |
| 16 | MULUNGU DO MORRO | 2 | 0 | 3 | 5 | 1 | 0,01 | 10889 | 459,18 | 0 |
| 17 | MIRANGABA | 0 | 0 | 5 | 5 | 0 | 0,01 | 18338 | 272,66 | 5 |
| 18 | MIGUEL CALMON | 4 | 0 | 1 | 5 | 0 | 0,01 | 26023 | 192,14 | 8 |
| 19 | SÃO GABRIEL | 1 | 0 | 3 | 4 | 0 | 0,01 | 18793 | 212,85 | 0 |
| 20 | PIRITIBA | 1 | 1 | 1 | 3 | 0 | 0,01 | 24755 | 121,19 | 11 |
| 21 | SÃO JOSÉ DO JACUIPE | 1 | 0 | 2 | 3 | 0 | 0,01 | 10462 | 286,75 | 6 |
| 22 | VÁRZEA DA ROÇA | 2 | 0 | 1 | 3 | 0 | 0,01 | 14104 | 212,71 | 2 |
| 23 | SERROLÂNDIA | 1 | 0 | 2 | 3 | 0 | 0,01 | 13397 | 223,93 | 5 |
| 24 | OUROLÂNDIA | 0 | 0 | 1 | 1 | 0 | 0,00 | 17451 | 57,30 | 17 |
| 25 | GENTIO DO OURO | 0 | 0 | 2 | 2 | 0 | 0,01 | 11233 | 178,05 | 5 |
| 26 | BARRA DO MENDES | 0 | 0 | 2 | 2 | 0 | 0,01 | 13865 | 144,25 | 8 |
| 27 | VÁRZEA NOVA | 1 | 0 | 0 | 1 | 0 | 0,00 | 12697 | 78,76 | 46 |
| | TOTAL | 78 | 13 | 311 | 402 | 6 | 1 | | | |

NÚCLEO REGIONAL: EXTREMO-SUL

| Nº | Município | Confirmados | | | Total confirmados | Aguardando validação dos municípios | % | População | Coef. de Incidência/ 1.000.000 hab | Nº de dias após o último caso confirmado |
|----|---------------------|--------------|------------------------|--------------|-------------------|-------------------------------------|----------|-----------|------------------------------------|--|
| | | Laboratorial | Clinico Epidemiológico | Teste Rápido | | | | | | |
| 1 | TEIXEIRA DE FREITAS | 173 | 13 | 396 | 582 | 45 | 1,51 | 160487 | 3.626,46 | 0 |
| 2 | EUNÁPOLIS | 90 | 55 | 192 | 337 | 30 | 0,87 | 113380 | 2.972,31 | 0 |
| 3 | PORTO SEGURO | 164 | 0 | 74 | 238 | 0 | 0,62 | 148686 | 1.600,69 | 0 |
| 4 | ITAMARAJU | 20 | 16 | 202 | 238 | 23 | 0,62 | 64486 | 3.690,72 | 0 |
| 5 | MUCURI | 14 | 6 | 69 | 89 | 0 | 0,23 | 41748 | 2.131,84 | 0 |
| 6 | NOVA VIÇOSA | 21 | 2 | 58 | 81 | 1 | 0,21 | 43376 | 1.867,39 | 0 |
| 7 | SANTA CRUZ CABRÁLIA | 43 | 0 | 23 | 66 | 0 | 0,17 | 27778 | 2.375,98 | 0 |
| 8 | BELMONTE | 20 | 1 | 19 | 40 | 1 | 0,10 | 23328 | 1.714,68 | 0 |
| 9 | PRADO | 23 | 14 | 1 | 38 | 3 | 0,10 | 28174 | 1.348,76 | 0 |
| 10 | IBIRAPUÁ | 7 | 0 | 28 | 35 | 4 | 0,09 | 8637 | 4.052,33 | 4 |
| 11 | ITABELA | 15 | 9 | 6 | 30 | 3 | 0,08 | 30584 | 980,91 | 1 |
| 12 | ITAPEBI | 27 | 0 | 0 | 27 | 0 | 0,07 | 10259 | 2.631,84 | 0 |
| 13 | MEDEIROS NETO | 5 | 5 | 15 | 25 | 7 | 0,06 | 22688 | 1.101,90 | 0 |
| 14 | VEREDA | 18 | 0 | 4 | 22 | 0 | 0,06 | 6205 | 3.545,53 | 0 |
| 15 | ITANHÉM | 3 | 11 | 4 | 18 | 0 | 0,05 | 19405 | 927,60 | 0 |
| 16 | GUARATINGA | 10 | 0 | 0 | 10 | 1 | 0,03 | 20843 | 479,78 | 0 |
| 17 | ALCOBAÇA | 2 | 0 | 4 | 6 | 1 | 0,02 | 22470 | 267,02 | 5 |
| 18 | LAJEDÃO | 5 | 0 | 0 | 5 | 0 | 0,01 | 3955 | 1.264,22 | 0 |
| 19 | CARAVELAS | 1 | 0 | 3 | 4 | 0 | 0,01 | 22016 | 181,69 | 2 |
| | TOTAL | 661 | 132 | 1098 | 1891 | 119 | 5 | | | |

NÚCLEO REGIONAL: LESTE

| Nº | Município | Confirmados | | | Total confirmados | Aguardando validação dos municípios | % | População | Coef. de Incidência/ 1.000.000 hab | Nº de dias após o último caso confirmado |
|----|------------------------|--------------|------------------------|--------------|-------------------|-------------------------------------|-------|-----------|------------------------------------|--|
| | | Laboratorial | Clinico Epidemiológico | Teste Rápido | | | | | | |
| 1 | SALVADOR | 19634 | 622 | 906 | 21162 | 41 | 54,81 | 2872347 | 7.367,49 | 0 |
| 2 | LAURO DE FREITAS | 706 | 4 | 156 | 866 | 16 | 2,24 | 198440 | 4.364,04 | 0 |
| 3 | CAMAÇARI | 317 | 53 | 214 | 584 | 8 | 1,51 | 299132 | 1.952,32 | 0 |
| 4 | SIMÕES FILHO | 204 | 28 | 246 | 478 | 8 | 1,24 | 134377 | 3.557,16 | 0 |
| 5 | CANDEIAS | 189 | 30 | 185 | 404 | 16 | 1,05 | 87076 | 4.639,63 | 0 |
| 6 | DIAS DÁVILA | 92 | 13 | 47 | 152 | 1 | 0,39 | 81089 | 1.874,48 | 0 |
| 7 | SANTO ANTÔNIO DE JESUS | 95 | 1 | 40 | 136 | 3 | 0,35 | 101512 | 1.339,74 | 0 |

| | | | | | | | | | | |
|----|---------------------------|--------------|------------|-------------|--------------|------------|-----------|-------|----------|----|
| 8 | SÃO SEBASTIÃO DO PASSÉ | 55 | 0 | 57 | 112 | 1 | 0,29 | 44300 | 2.528,22 | 0 |
| 9 | SÃO FRANCISCO DO CONDE | 61 | 0 | 48 | 109 | 1 | 0,28 | 39802 | 2.738,56 | 0 |
| 10 | POJUÇA | 51 | 0 | 47 | 98 | 1 | 0,25 | 39519 | 2.479,82 | 0 |
| 11 | MATA DE SÃO JOÃO | 66 | 5 | 8 | 79 | 0 | 0,20 | 46583 | 1.695,90 | 1 |
| 12 | MADRE DE DEUS | 60 | 3 | 11 | 74 | 0 | 0,19 | 21093 | 3.508,27 | 0 |
| 13 | SANTO AMARO | 63 | 0 | 8 | 71 | 0 | 0,18 | 60069 | 1.181,97 | 0 |
| 14 | CRUZ DAS ALMAS | 48 | 0 | 5 | 53 | 0 | 0,14 | 63239 | 838,09 | 0 |
| 15 | VERA CRUZ | 48 | 0 | 1 | 49 | 0 | 0,13 | 43223 | 1.133,66 | 0 |
| 16 | ITAPARICA | 27 | 0 | 19 | 46 | 1 | 0,12 | 22228 | 2.069,46 | 2 |
| 17 | MARAGOGIPE | 45 | 0 | 0 | 45 | 1 | 0,12 | 44677 | 1.007,23 | 0 |
| 18 | MILAGRES | 18 | 0 | 20 | 38 | 3 | 0,10 | 10950 | 3.470,32 | 0 |
| 19 | CONCEIÇÃO DA FEIRA | 22 | 0 | 14 | 36 | 0 | 0,09 | 22581 | 1.594,26 | 0 |
| 20 | CASTRO ALVES | 4 | 3 | 26 | 33 | 2 | 0,09 | 26264 | 1.256,47 | 2 |
| 21 | SAUBARA | 20 | 3 | 8 | 31 | 0 | 0,08 | 12043 | 2.574,11 | 2 |
| 22 | MURITIBA | 23 | 0 | 8 | 31 | 0 | 0,08 | 29399 | 1.054,46 | 0 |
| 23 | ITATIM | 9 | 5 | 13 | 27 | 0 | 0,07 | 14487 | 1.863,74 | 0 |
| 24 | CACHOEIRA | 19 | 0 | 4 | 23 | 3 | 0,06 | 33470 | 687,18 | 0 |
| 25 | AMARGOSA | 17 | 1 | 2 | 20 | 1 | 0,05 | 37241 | 537,04 | 0 |
| 26 | MUTUÍPE | 9 | 2 | 9 | 20 | 0 | 0,05 | 22221 | 900,05 | 2 |
| 27 | CONDE | 11 | 0 | 5 | 16 | 1 | 0,04 | 25837 | 619,27 | 0 |
| 28 | JAGUARIPE | 1 | 0 | 13 | 14 | 0 | 0,04 | 18788 | 745,16 | 3 |
| 29 | SAPEAÇU | 14 | 0 | 0 | 14 | 0 | 0,04 | 17398 | 804,69 | 0 |
| 30 | SALINAS DA MARGARIDA | 4 | 0 | 8 | 12 | 1 | 0,03 | 15667 | 765,94 | 0 |
| 31 | CONCEIÇÃO DO ALMEIDA | 7 | 0 | 5 | 12 | 0 | 0,03 | 17247 | 695,77 | 0 |
| 32 | LAJE | 5 | 3 | 4 | 12 | 0 | 0,03 | 23840 | 503,36 | 1 |
| 33 | SANTA TERESINHA | 3 | 1 | 7 | 11 | 0 | 0,03 | 10405 | 1.057,18 | 11 |
| 34 | NAZARÉ | 8 | 0 | 1 | 9 | 0 | 0,02 | 28525 | 315,51 | 2 |
| 35 | GOVERNADOR MANGABEIRA | 8 | 0 | 0 | 8 | 0 | 0,02 | 20722 | 386,06 | 5 |
| 36 | PRESIDENTE TANCREDO NEVES | 4 | 0 | 3 | 7 | 0 | 0,02 | 27719 | 252,53 | 1 |
| 37 | SÃO FÉLIX | 3 | 0 | 4 | 7 | 0 | 0,02 | 14740 | 474,90 | 4 |
| 38 | MUNIZ FERREIRA | 3 | 0 | 3 | 6 | 1 | 0,02 | 7422 | 808,41 | 0 |
| 39 | CABACEIRAS DO PARAGUAÇU | 4 | 0 | 0 | 4 | 0 | 0,01 | 18807 | 212,69 | 1 |
| 40 | VARZEDO | 2 | 0 | 1 | 3 | 1 | 0,01 | 8838 | 339,44 | 4 |
| 41 | SÃO FELIPE | 2 | 0 | 0 | 2 | 0 | 0,01 | 21074 | 94,90 | 42 |
| 42 | DOM MACEDO COSTA | 0 | 0 | 2 | 2 | 0 | 0,01 | 4058 | 492,85 | 5 |
| 43 | UBAÍRA | 1 | 1 | 0 | 2 | 0 | 0,01 | 19895 | 100,53 | 2 |
| 44 | SÃO MIGUEL DAS MATAS | 1 | 1 | 0 | 2 | 0 | 0,01 | 11675 | 171,31 | 6 |
| 45 | JQUIRIÇÁ | 1 | 0 | 0 | 1 | 0 | 0,00 | 14537 | 68,79 | 23 |
| 46 | ARATUÍPE | 1 | 0 | 0 | 1 | 0 | 0,00 | 8825 | 113,31 | 18 |
| | TOTAL | 21985 | 779 | 2158 | 24922 | 111 | 65 | | | |

NÚCLEO REGIONAL: NORDESTE

| Nº | Município | Confirmados | | | Total confirma- dos | Aguardando validação dos municípios | % | População | Coef. de Incidência/ 1.000.000 hab | Nº de dias após o último caso confirmado |
|----|-------------------|--------------|-------------------------|--------------|---------------------|-------------------------------------|------|-----------|------------------------------------|--|
| | | Laboratorial | Clinico Epidemiologic o | Teste Rápido | | | | | | |
| 1 | ALAGOINHAS | 189 | 1 | 50 | 240 | 1 | 0,62 | 151596 | 1.583,16 | 0 |
| 2 | CATU | 42 | 1 | 79 | 122 | 2 | 0,32 | 54704 | 2.230,18 | 0 |
| 3 | ITAPICURU | 7 | 0 | 44 | 51 | 2 | 0,13 | 35576 | 1.433,55 | 0 |
| 4 | ENTRE RIOS | 17 | 19 | 13 | 49 | 0 | 0,13 | 41780 | 1.172,81 | 1 |
| 5 | RIBEIRA DO POMBAL | 41 | 4 | 1 | 46 | 0 | 0,12 | 53807 | 854,91 | 0 |
| 6 | NOVA SOURE | 2 | 1 | 30 | 33 | 3 | 0,09 | 26947 | 1.224,63 | 23 |
| 7 | APORÁ | 6 | 1 | 24 | 31 | 0 | 0,08 | 17731 | 1.748,35 | 2 |
| 8 | RIO REAL | 21 | 1 | 7 | 29 | 0 | 0,08 | 40732 | 711,97 | 1 |
| 9 | BANZAË | 2 | 6 | 4 | 12 | 1 | 0,03 | 13229 | 907,10 | 9 |
| 10 | SÁTIRO DIAS | 10 | 0 | 1 | 11 | 0 | 0,03 | 17273 | 636,83 | 2 |
| 11 | CORONEL | 1 | 0 | 9 | 10 | 0 | 0,03 | 15895 | 629,13 | 14 |

| | JOÃO SÁ | | | | | | | | | |
|----|-------------------|------------|-----------|------------|------------|-----------|----------|-------|----------|----|
| 12 | JANDAÍRA | 3 | 4 | 2 | 9 | 0 | 0,02 | 10709 | 840,41 | 0 |
| 13 | ITANAGRA | 5 | 0 | 3 | 8 | 0 | 0,02 | 6441 | 1.242,04 | 6 |
| 14 | CARDEAL DA SILVA | 7 | 0 | 0 | 7 | 0 | 0,02 | 9295 | 753,09 | 7 |
| 15 | ADUSTINA | 2 | 0 | 5 | 7 | 0 | 0,02 | 17040 | 410,80 | 0 |
| 16 | OLINDINA | 1 | 0 | 5 | 6 | 0 | 0,02 | 28229 | 212,55 | 6 |
| 17 | CRISÓPOLIS | 3 | 2 | 1 | 6 | 1 | 0,02 | 21103 | 284,32 | 1 |
| 18 | ESPLANADA | 5 | 0 | 1 | 6 | 0 | 0,02 | 37237 | 161,13 | 2 |
| 19 | INHAMBUPE | 2 | 0 | 3 | 5 | 0 | 0,01 | 39926 | 125,23 | 3 |
| 20 | ACAJUTIBA | 3 | 0 | 2 | 5 | 0 | 0,01 | 15159 | 329,84 | 8 |
| 21 | PARIPIRANGA | 2 | 0 | 3 | 5 | 0 | 0,01 | 28989 | 172,48 | 4 |
| 22 | RIBEIRA DO AMPARO | 1 | 0 | 3 | 4 | 0 | 0,01 | 14592 | 274,12 | 6 |
| 23 | CÍCERO DANTAS | 2 | 0 | 2 | 4 | 0 | 0,01 | 32515 | 123,02 | 4 |
| 24 | NOVO TRIUNFO | 0 | 0 | 3 | 3 | 0 | 0,01 | 15440 | 194,30 | 9 |
| 25 | CIPO | 1 | 0 | 2 | 3 | 1 | 0,01 | 17300 | 173,41 | 5 |
| 26 | OURIÇANGAS | 2 | 0 | 1 | 3 | 0 | 0,01 | 8564 | 350,30 | 0 |
| 27 | ARAMARI | 1 | 0 | 2 | 3 | 0 | 0,01 | 11397 | 263,23 | 7 |
| 28 | ANTAS | 0 | 0 | 2 | 2 | 0 | 0,01 | 19291 | 103,68 | 11 |
| 29 | ARAÇAS | 1 | 0 | 1 | 2 | 0 | 0,01 | 12177 | 164,24 | 16 |
| 30 | FÁTIMA | 1 | 0 | 1 | 2 | 0 | 0,01 | 17890 | 111,79 | 14 |
| 31 | SÍTIO DO QUINTO | 0 | 0 | 1 | 1 | 0 | 0,00 | 9986 | 100,14 | 12 |
| 32 | PEDRÃO | 1 | 0 | 0 | 1 | 0 | 0,00 | 7347 | 136,11 | 16 |
| | TOTAL | 381 | 40 | 305 | 726 | 11 | 2 | | | |

NÚCLEO REGIONAL: NORTE

| Nº | Município | Confirmados | | | Total confirmados | Aguardando validação dos municípios | % | População | Coef. de Incidência/ 1.000.000 hab | Nº de dias após o último caso confirmado |
|----|-------------------------|--------------|------------------------|--------------|-------------------|-------------------------------------|----------|-----------|------------------------------------|--|
| | | Laboratorial | Clinico Epidemiológico | Teste Rápido | | | | | | |
| 1 | JUAZEIRO | 62 | 0 | 119 | 181 | 18 | 0,47 | 216707 | 835,23 | 0 |
| 2 | PAULO AFONSO | 56 | 4 | 31 | 91 | 0 | 0,24 | 117782 | 772,61 | 0 |
| 3 | SOBRADINHO | 23 | 1 | 66 | 90 | 3 | 0,23 | 23191 | 3.880,82 | 0 |
| 4 | SENHOR DO BONFIM | 17 | 0 | 57 | 74 | 1 | 0,19 | 79015 | 936,53 | 0 |
| 5 | CURAÇA | 17 | 0 | 36 | 53 | 0 | 0,14 | 34700 | 1.527,38 | 0 |
| 6 | JAGUARARI | 4 | 10 | 35 | 49 | 0 | 0,13 | 33570 | 1.459,64 | 2 |
| 7 | PILÃO ARCADE | 6 | 0 | 40 | 46 | 0 | 0,12 | 35048 | 1.312,49 | 8 |
| 8 | CASA NOVA | 2 | 0 | 37 | 39 | 1 | 0,10 | 71969 | 541,90 | 0 |
| 9 | CAMPO ALEGRE DE LOURDES | 7 | 0 | 20 | 27 | 0 | 0,07 | 28798 | 937,57 | 5 |
| 10 | REMANSO | 14 | 0 | 12 | 26 | 0 | 0,07 | 41008 | 634,02 | 14 |
| 11 | SENTO SÉ | 0 | 0 | 18 | 18 | 1 | 0,05 | 40684 | 442,43 | 5 |
| 12 | CAMPO FORMOSO | 9 | 0 | 6 | 15 | 1 | 0,04 | 71206 | 210,66 | 1 |
| 13 | FILADÉLFIA | 2 | 0 | 10 | 12 | 0 | 0,03 | 16377 | 732,73 | 3 |
| 14 | CANUDOS | 0 | 0 | 12 | 12 | 0 | 0,03 | 16668 | 719,94 | 5 |
| 15 | PONTO NOVO | 7 | 0 | 0 | 7 | 0 | 0,02 | 14914 | 469,36 | 1 |
| 16 | RODELAS | 2 | 0 | 4 | 6 | 0 | 0,02 | 9331 | 643,02 | 15 |
| 17 | ITIUBA | 1 | 0 | 5 | 6 | 0 | 0,02 | 36089 | 166,26 | 11 |
| 18 | PINDOBAÇU | 0 | 0 | 6 | 6 | 0 | 0,02 | 20150 | 297,77 | 4 |
| 19 | SANTA BRÍGIDA | 3 | 0 | 3 | 6 | 0 | 0,02 | 14213 | 422,15 | 3 |
| 20 | GLÓRIA | 2 | 0 | 3 | 5 | 0 | 0,01 | 15221 | 328,49 | 11 |
| 21 | ANTÔNIO GONÇALVES | 2 | 0 | 2 | 4 | 0 | 0,01 | 11798 | 339,04 | 0 |
| 22 | JEREMOABO | 2 | 0 | 1 | 3 | 0 | 0,01 | 40463 | 74,14 | 5 |
| 23 | UAUÁ | 1 | 0 | 2 | 3 | 0 | 0,01 | 24240 | 123,76 | 6 |
| 24 | PEDRO ALEXANDRE | 1 | 0 | 1 | 2 | 0 | 0,01 | 16667 | 120,00 | 0 |
| 25 | CHORROCHÓ | 0 | 0 | 2 | 2 | 0 | 0,01 | 11177 | 178,94 | 8 |
| 26 | ANDORINHA | 1 | 0 | 1 | 2 | 0 | 0,01 | 14595 | 137,03 | 2 |
| | TOTAL | 241 | 15 | 529 | 785 | 25 | 2 | | | |

NÚCLEO REGIONAL: OESTE

| Nº | Município | Confirmados | | | Total confirmados | Aguardando validação dos municípios | % | População | Coef. de Incidência/ 1.000.000 hab | Nº de dias após o último caso confirmado |
|----|-----------|--------------|------------------------|--------------|-------------------|-------------------------------------|---|-----------|------------------------------------|--|
| | | Laboratorial | Clinico Epidemiológico | Teste Rápido | | | | | | |

| | | | | | | | | | | |
|----|-------------------------|------------|----------|------------|------------|----------|----------|--------|----------|----|
| 1 | BARREIRAS | 115 | 0 | 49 | 164 | 0 | 0,42 | 155439 | 1.055,08 | 0 |
| 2 | LUÍS EDUARDO MAGALHÃES | 53 | 0 | 30 | 83 | 4 | 0,21 | 87519 | 948,37 | 2 |
| 3 | SÃO DESIDÉRIO | 14 | 0 | 26 | 40 | 0 | 0,10 | 33742 | 1.185,47 | 0 |
| 4 | BOM JESUS DA LAPA | 15 | 1 | 19 | 35 | 1 | 0,09 | 69148 | 506,16 | 2 |
| 5 | RIACHÃO DAS NEVES | 11 | 0 | 22 | 33 | 0 | 0,09 | 22339 | 1.477,24 | 2 |
| 6 | OLIVEIRA DOS BREJINHOS | 12 | 0 | 19 | 31 | 0 | 0,08 | 21825 | 1.420,39 | 5 |
| 7 | MANSIDÃO | 2 | 0 | 24 | 26 | 0 | 0,07 | 13643 | 1.905,74 | 5 |
| 8 | BURITIRAMA | 7 | 0 | 8 | 15 | 0 | 0,04 | 21174 | 708,42 | 1 |
| 9 | BARRA | 4 | 0 | 5 | 9 | 0 | 0,02 | 53578 | 167,98 | 1 |
| 10 | SANTA RITA DE CÁSSIA | 2 | 1 | 6 | 9 | 0 | 0,02 | 28338 | 317,59 | 5 |
| 11 | MORPARÁ | 7 | 0 | 1 | 8 | 0 | 0,02 | 8519 | 939,08 | 32 |
| 12 | FORMOSA DO RIO PRETO | 5 | 0 | 2 | 7 | 0 | 0,02 | 25591 | 273,53 | 10 |
| 13 | CORRENTINA | 1 | 1 | 5 | 7 | 0 | 0,02 | 32137 | 217,82 | 8 |
| 14 | COCOS | 7 | 0 | 0 | 7 | 0 | 0,02 | 18777 | 372,80 | 19 |
| 15 | IBOTIRAMA | 6 | 0 | 0 | 6 | 0 | 0,02 | 26927 | 222,82 | 0 |
| 16 | CRISTÓPOLIS | 4 | 1 | 1 | 6 | 0 | 0,02 | 13910 | 431,34 | 11 |
| 17 | MUQUÉM DE SÃO FRANCISCO | 2 | 0 | 3 | 5 | 0 | 0,01 | 11348 | 440,61 | 0 |
| 18 | SERRA DO RAMALHO | 3 | 0 | 1 | 4 | 0 | 0,01 | 31472 | 127,10 | 9 |
| 19 | SANTA MARIA DA VITÓRIA | 2 | 0 | 0 | 2 | 0 | 0,01 | 39845 | 50,19 | 33 |
| 20 | BAIANÓPOLIS | 1 | 0 | 0 | 1 | 0 | 0,00 | 13877 | 72,06 | 21 |
| 21 | WANDERLEY | 0 | 0 | 1 | 1 | 0 | 0,00 | 12238 | 81,71 | 13 |
| 22 | JABORANDI | 0 | 0 | 1 | 1 | 0 | 0,00 | 8385 | 119,26 | 24 |
| 23 | PARATINGA | 1 | 0 | 0 | 1 | 0 | 0,00 | 32000 | 31,25 | 14 |
| 24 | ANGICAL | 1 | 0 | 0 | 1 | 0 | 0,00 | 13977 | 71,55 | 8 |
| 25 | CATOLÂNDIA | 1 | 0 | 0 | 1 | 0 | 0,00 | 3577 | 279,56 | 3 |
| | TOTAL | 276 | 4 | 223 | 503 | 5 | 1 | | | |

NÚCLEO REGIONAL: SUDOESTE

| Nº | Município | Confirmados | | | Total confirmados | Aguardando validação dos municípios | % | População | Coef. de incidência/ 1.000.000 hab | Nº de dias após o último caso confirmado |
|----|-----------------------------|--------------|------------------------|--------------|-------------------|-------------------------------------|------|-----------|------------------------------------|--|
| | | Laboratorial | Clinico Epidemiológico | Teste Rápido | | | | | | |
| 1 | VITÓRIA DA CONQUISTA | 187 | 1 | 199 | 387 | 4 | 1,00 | 338480 | 1.143,35 | 0 |
| 2 | URANDI | 10 | 0 | 105 | 115 | 1 | 0,30 | 16658 | 6.903,59 | 0 |
| 3 | BRUMADO | 61 | 5 | 21 | 87 | 2 | 0,23 | 67195 | 1.294,74 | 0 |
| 4 | GUANAMBI | 9 | 0 | 58 | 67 | 1 | 0,17 | 84481 | 793,08 | 2 |
| 5 | POÇÕES | 11 | 1 | 41 | 53 | 5 | 0,14 | 46871 | 1.130,76 | 0 |
| 6 | CÂNDIDO SALES | 6 | 11 | 29 | 46 | 2 | 0,12 | 25189 | 1.826,19 | 0 |
| 7 | ENCRUZILHADA | 3 | 0 | 40 | 43 | 0 | 0,11 | 17006 | 2.528,52 | 4 |
| 8 | PIRIPÁ | 21 | 1 | 16 | 38 | 5 | 0,10 | 10707 | 3.549,08 | 0 |
| 9 | ITAPETINGA | 34 | 0 | 3 | 37 | 0 | 0,10 | 76147 | 485,90 | 0 |
| 10 | IGUAÍ | 5 | 0 | 25 | 30 | 10 | 0,08 | 26916 | 1.114,58 | 0 |
| 11 | POTIRAGUA | 2 | 0 | 21 | 23 | 0 | 0,06 | 7224 | 3.183,83 | 6 |
| 12 | BARRA DO CHOÇA | 9 | 0 | 9 | 18 | 0 | 0,05 | 31603 | 569,57 | 0 |
| 13 | PLANALTO | 2 | 0 | 16 | 18 | 0 | 0,05 | 26265 | 685,32 | 0 |
| 14 | PALMAS DE MONTE ALTO | 1 | 0 | 16 | 17 | 0 | 0,04 | 21750 | 781,61 | 5 |
| 15 | CONDEUBA | 11 | 0 | 5 | 16 | 0 | 0,04 | 17247 | 927,70 | 0 |
| 16 | CAETITÊ | 3 | 0 | 13 | 16 | 0 | 0,04 | 50975 | 313,88 | 5 |
| 17 | ITARANTIM | 3 | 0 | 12 | 15 | 0 | 0,04 | 19747 | 759,61 | 1 |
| 18 | RIACHO DE SANTANA | 3 | 0 | 11 | 14 | 0 | 0,04 | 35421 | 395,25 | 5 |
| 19 | LIVRAMENTO DE NOSSA SENHORA | 8 | 0 | 4 | 12 | 1 | 0,03 | 45732 | 262,40 | 6 |
| 20 | ARACATU | 6 | 0 | 6 | 12 | 0 | 0,03 | 13135 | 913,59 | 5 |
| 21 | PINDAÍ | 0 | 0 | 11 | 11 | 0 | 0,03 | 16260 | 676,51 | 6 |
| 22 | ITORORÓ | 5 | 1 | 5 | 11 | 0 | 0,03 | 20382 | 539,69 | 2 |
| 23 | BOQUIRA | 6 | 0 | 4 | 10 | 0 | 0,03 | 21508 | 464,94 | 5 |
| 24 | IBICUÍ | 2 | 0 | 8 | 10 | 1 | 0,03 | 16198 | 617,36 | 6 |
| 25 | CAATIBA | 0 | 0 | 9 | 9 | 3 | 0,02 | 6758 | 1.331,75 | 0 |
| 26 | LICÍNIO DE | 2 | 0 | 7 | 9 | 0 | 0,02 | 12388 | 726,51 | 1 |

| | | | | | | | | | | |
|----|--------------------------|------------|-----------|------------|-------------|-----------|----------|-------|--------|----|
| 27 | ALMEIDA | | | | | | | | | |
| 27 | MAQUINIQUE | 0 | 0 | 7 | 7 | 0 | 0,02 | 10112 | 692,25 | 14 |
| 28 | MIRANTE | 5 | 0 | 2 | 7 | 0 | 0,02 | 8641 | 810,09 | 3 |
| 29 | CANDIBA | 1 | 0 | 4 | 5 | 0 | 0,01 | 14319 | 349,19 | 0 |
| 30 | JUSSIAPE | 1 | 0 | 1 | 2 | 0 | 0,01 | 6186 | 323,31 | 7 |
| 31 | PARAMIRIM | 3 | 1 | 1 | 5 | 0 | 0,01 | 21607 | 231,41 | 24 |
| 32 | IBIPITANGA | 0 | 0 | 5 | 5 | 0 | 0,01 | 14902 | 335,53 | 9 |
| 33 | RIO DO ANTÔNIO | 1 | 0 | 3 | 4 | 0 | 0,01 | 15371 | 260,23 | 11 |
| 34 | MORTUGABA | 1 | 2 | 0 | 3 | 3 | 0,01 | 12042 | 249,13 | 4 |
| 35 | MACAUBAS | 1 | 0 | 2 | 3 | 1 | 0,01 | 49826 | 60,21 | 5 |
| 36 | DOM BASÍLIO | 2 | 0 | 1 | 3 | 0 | 0,01 | 12199 | 245,92 | 14 |
| 37 | CARAÍBAS | 1 | 0 | 2 | 3 | 0 | 0,01 | 8951 | 335,16 | 15 |
| 38 | RIO DO PIRES | 2 | 0 | 1 | 3 | 0 | 0,01 | 11655 | 257,40 | 24 |
| 39 | MACARANI | 3 | 0 | 0 | 3 | 0 | 0,01 | 18755 | 159,96 | 11 |
| 40 | GUAJERU | 0 | 0 | 2 | 2 | 0 | 0,01 | 6937 | 288,31 | 8 |
| 41 | TREMEDAL | 1 | 1 | 0 | 2 | 0 | 0,01 | 16394 | 122,00 | 4 |
| 42 | ANAGÉ | 1 | 0 | 1 | 2 | 0 | 0,01 | 22005 | 90,89 | 24 |
| 43 | CAETANOS | 2 | 0 | 0 | 2 | 0 | 0,01 | 14542 | 137,53 | 32 |
| 44 | JACARACI | 1 | 0 | 1 | 2 | 0 | 0,01 | 14842 | 134,75 | 9 |
| 45 | CORDEIROS | 0 | 0 | 1 | 1 | 0 | 0,00 | 8614 | 116,09 | 5 |
| 46 | CARINHANHA | 0 | 0 | 1 | 1 | 0 | 0,00 | 29018 | 34,46 | 10 |
| 47 | BELO CAMPO | 1 | 0 | 0 | 1 | 0 | 0,00 | 17211 | 58,10 | 2 |
| 48 | BARRA DA ESTIVA | 0 | 0 | 1 | 1 | 0 | 0,00 | 20598 | 48,55 | 9 |
| 49 | NOVA CANAÃ | 0 | 0 | 1 | 1 | 0 | 0,00 | 16462 | 60,75 | 9 |
| 50 | MALHADA | 0 | 0 | 1 | 1 | 0 | 0,00 | 16845 | 59,36 | 9 |
| 51 | MAETINGA | 0 | 0 | 1 | 1 | 0 | 0,00 | 3161 | 316,36 | 11 |
| 52 | ITUAÇU | 1 | 0 | 0 | 1 | 0 | 0,00 | 18962 | 52,74 | 15 |
| 53 | ITAMBÉ | 1 | 0 | 0 | 1 | 0 | 0,00 | 23049 | 43,39 | 2 |
| 54 | TANHAÇU | 0 | 0 | 1 | 1 | 0 | 0,00 | 20403 | 49,01 | 7 |
| 55 | PRESIDENTE JÂNIO QUADROS | 1 | 0 | 0 | 1 | 0 | 0,00 | 12338 | 81,05 | 28 |
| 56 | RIBEIRÃO DO LARGO | 1 | 0 | 0 | 1 | 0 | 0,00 | 5812 | 172,06 | 14 |
| 57 | FIRMINO ALVES | 0 | 0 | 1 | 1 | 0 | 0,00 | 5617 | 178,03 | 13 |
| 58 | MALHADA DE PEDRAS | 1 | 0 | 0 | 1 | 0 | 0,00 | 8393 | 119,15 | 15 |
| | TOTAL | 442 | 24 | 735 | 1201 | 39 | 3 | | | |

NÚCLEO REGIONAL: SUL

| Nº | Município | Confirmados | | | Total confirmados | Aguardando validação dos municípios | % | População | Coef. de Incidência/ 1.000.000 hab | Nº de dias após o último caso confirmado |
|----|---------------------|--------------|------------------------|--------------|-------------------|-------------------------------------|------|-----------|------------------------------------|--|
| | | Laboratorial | Clinico Epidemiológico | Teste Rápido | | | | | | |
| 1 | ITABUNA | 1014 | 58 | 451 | 1523 | 29 | 3,94 | 213223 | 7.142,76 | 0 |
| 2 | ILHÉUS | 741 | 29 | 110 | 880 | 11 | 2,28 | 162327 | 5.421,16 | 0 |
| 3 | JEQUIÉ | 280 | 2 | 341 | 623 | 10 | 1,61 | 155966 | 3.994,46 | 0 |
| 4 | IPIAÚ | 187 | 160 | 114 | 461 | 0 | 1,19 | 45873 | 10.049,48 | 0 |
| 5 | VALENÇA | 116 | 7 | 105 | 228 | 1 | 0,59 | 96562 | 2.361,18 | 0 |
| 6 | GANDU | 103 | 1 | 123 | 227 | 16 | 0,59 | 32403 | 7.005,52 | 0 |
| 7 | ITAJUÍPE | 97 | 16 | 90 | 203 | 0 | 0,53 | 20491 | 9.906,79 | 0 |
| 8 | URUÇUCA | 129 | 2 | 69 | 200 | 0 | 0,52 | 20519 | 9.747,06 | 0 |
| 9 | CAMAÇAN | 38 | 15 | 121 | 174 | 6 | 0,45 | 31988 | 5.439,54 | 0 |
| 10 | ITACARÉ | 72 | 0 | 1 | 73 | 1 | 0,19 | 28296 | 2.579,87 | 0 |
| 11 | JAGUAQUARA | 21 | 0 | 34 | 55 | 0 | 0,14 | 54423 | 1.010,60 | 5 |
| 12 | WENCESLAU GUIMARÃES | 23 | 0 | 28 | 51 | 1 | 0,13 | 21101 | 2.416,95 | 0 |
| 13 | IBICARAÍ | 19 | 0 | 30 | 49 | 0 | 0,13 | 21689 | 2.259,21 | 0 |
| 14 | SÃO JOSÉ DA VITÓRIA | 17 | 0 | 32 | 49 | 0 | 0,13 | 5657 | 8.661,83 | 0 |
| 15 | UBATÁ | 28 | 5 | 14 | 47 | 0 | 0,12 | 27035 | 1.738,49 | 2 |
| 16 | BUERAREMA | 34 | 0 | 10 | 44 | 0 | 0,11 | 18349 | 2.397,95 | 0 |
| 17 | COARACI | 32 | 0 | 9 | 41 | 0 | 0,11 | 16993 | 2.412,76 | 0 |
| 18 | UBAITABA | 10 | 8 | 20 | 38 | 0 | 0,10 | 19056 | 1.994,12 | 0 |
| 19 | IBIRATAIA | 25 | 0 | 13 | 38 | 0 | 0,10 | 15312 | 2.481,71 | 1 |
| 20 | AURELINO LEAL | 7 | 0 | 27 | 34 | 4 | 0,09 | 11531 | 2.948,57 | 0 |
| 21 | ITAGIBÁ | 20 | 0 | 14 | 34 | 0 | 0,09 | 14579 | 2.332,12 | 0 |
| 22 | CANAVIEIRAS | 25 | 3 | 1 | 29 | 0 | 0,08 | 31099 | 932,51 | 11 |
| 23 | CAIRU | 17 | 0 | 12 | 29 | 0 | 0,08 | 18176 | 1.595,51 | 1 |
| 24 | IBIRAPITANGA | 13 | 1 | 9 | 23 | 0 | 0,06 | 23375 | 983,96 | 0 |
| 25 | FLORESTA AZUL | 4 | 2 | 16 | 22 | 0 | 0,06 | 10629 | 2.069,81 | 0 |
| 26 | PAU BRASIL | 11 | 0 | 7 | 18 | 0 | 0,05 | 9831 | 1.830,94 | 2 |
| 27 | MANOEL | 9 | 0 | 9 | 18 | 0 | 0,05 | 13240 | 1.359,52 | 0 |

| | VITORINO | | | | | | | | | |
|----|-----------------------|-------------|------------|-------------|-------------|-----------|-----------|-------|----------|----|
| 28 | DÁRIO MEIRA | 6 | 0 | 11 | 17 | 0 | 0,04 | 10710 | 1.587,30 | 2 |
| 29 | TAPEROÁ | 16 | 0 | 1 | 17 | 0 | 0,04 | 21074 | 806,68 | 2 |
| 30 | JITAUNA | 7 | 0 | 9 | 16 | 0 | 0,04 | 11166 | 1.432,92 | 6 |
| 31 | GONGOGI | 12 | 0 | 4 | 16 | 0 | 0,04 | 7128 | 2.244,67 | 5 |
| 32 | CAMAMU | 10 | 0 | 6 | 16 | 0 | 0,04 | 35316 | 453,05 | 0 |
| 33 | MARAU | 12 | 2 | 2 | 16 | 0 | 0,04 | 20570 | 777,83 | 0 |
| 34 | MARACÁS | 10 | 0 | 5 | 15 | 1 | 0,04 | 20834 | 719,98 | 0 |
| 35 | ITAPÉ | 9 | 6 | 0 | 15 | 0 | 0,04 | 8761 | 1.712,13 | 0 |
| 36 | TEOLÂNDIA | 5 | 1 | 8 | 14 | 5 | 0,04 | 14943 | 936,89 | 0 |
| 37 | BARRO PRETO | 5 | 0 | 7 | 12 | 0 | 0,03 | 5591 | 2.146,31 | 0 |
| 38 | ITAPITANGA | 6 | 0 | 5 | 11 | 0 | 0,03 | 10313 | 1.066,61 | 2 |
| 39 | PIRAÍ DO NORTE | 10 | 0 | 1 | 11 | 0 | 0,03 | 10023 | 1.097,48 | 6 |
| 40 | ITUBERÁ | 7 | 1 | 2 | 10 | 0 | 0,03 | 28602 | 349,63 | 0 |
| 41 | SANTA CRUZ DA VITÓRIA | 3 | 0 | 7 | 10 | 0 | 0,03 | 6315 | 1.583,53 | 1 |
| 42 | AIQUARA | 4 | 0 | 5 | 9 | 0 | 0,02 | 4446 | 2.024,29 | 7 |
| 43 | UNA | 8 | 0 | 1 | 9 | 0 | 0,02 | 19002 | 473,63 | 6 |
| 44 | ITAGI | 3 | 0 | 6 | 9 | 0 | 0,02 | 12351 | 728,69 | 11 |
| 45 | BREJÕES | 0 | 0 | 8 | 8 | 0 | 0,02 | 14295 | 559,64 | 3 |
| 46 | LAFAIETE COUTINHO | 4 | 0 | 3 | 7 | 0 | 0,02 | 3724 | 1.879,70 | 8 |
| 47 | IGRAPIÚNA | 2 | 3 | 2 | 7 | 0 | 0,02 | 13226 | 529,26 | 10 |
| 48 | SANTA LUZIA | 7 | 0 | 0 | 7 | 0 | 0,02 | 12597 | 555,69 | 7 |
| 49 | LAJEDO DO TABOCAL | 6 | 0 | 0 | 6 | 0 | 0,02 | 8562 | 700,77 | 32 |
| 50 | SANTA INÊS | 4 | 0 | 2 | 6 | 0 | 0,02 | 10631 | 564,39 | 0 |
| 51 | MASCOTE | 3 | 1 | 1 | 5 | 0 | 0,01 | 13822 | 361,74 | 1 |
| 52 | BARRA DO ROCHA | 3 | 0 | 2 | 5 | 0 | 0,01 | 5714 | 875,04 | 11 |
| 53 | JUSSARI | 1 | 0 | 4 | 5 | 0 | 0,01 | 5833 | 857,19 | 9 |
| 54 | ALMADINA | 2 | 0 | 3 | 5 | 0 | 0,01 | 5464 | 915,08 | 5 |
| 55 | NILO PEÇANHA | 3 | 0 | 1 | 4 | 0 | 0,01 | 13997 | 285,78 | 10 |
| 56 | CRAVOLÂNDIA | 3 | 0 | 1 | 4 | 0 | 0,01 | 5349 | 747,80 | 2 |
| 57 | NOVA IBIÁ | 2 | 0 | 1 | 3 | 0 | 0,01 | 6591 | 455,17 | 0 |
| 58 | BOA NOVA | 1 | 0 | 1 | 2 | 0 | 0,01 | 12633 | 158,32 | 2 |
| 59 | ARATACA | 2 | 0 | 0 | 2 | 0 | 0,01 | 11019 | 181,50 | 32 |
| 60 | IRAMAIA | 2 | 0 | 0 | 2 | 0 | 0,01 | 8537 | 234,27 | 6 |
| 61 | APUAREMA | 1 | 0 | 0 | 1 | 0 | 0,00 | 7330 | 136,43 | 26 |
| 62 | ITIRUÇU | 0 | 0 | 1 | 1 | 0 | 0,00 | 12576 | 79,52 | 6 |
| | TOTAL | 3271 | 323 | 1920 | 5514 | 85 | 14 | | | |

LPI/OUTROS ESTADOS

| Nº | Município | Confirmados | | | Total confirmados | Aguardando validação dos municípios | % | População | Coef. de Incidência/ 1.000.000 hab | Nº de dias após o último caso confirmado |
|----|---|--------------|------------------------|--------------|-------------------|-------------------------------------|----------|-----------|------------------------------------|--|
| | | Laboratorial | Clinico Epidemiológico | Teste Rápido | | | | | | |
| | Outros Estados | 79 | 4 | 24 | 107 | 65 | 0,28 | 0 | 0,00 | 1 |
| | Municípios novos com LPI diferente da residência* | 32 | 0 | 5 | 37 | 0 | 0,10 | 0 | 0,00 | 3 |
| | TOTAL | 111 | 4 | 29 | 144 | 65 | 0 | | | |

*Os casos dos municípios de Amargosa (4), Biritinga (1), Bom Jesus da Lapa (1), Camamu (1) Cristópolis (1), Feira de Santana (2), Inhambupe (1), Lapão (1), Maragogipe (1), Miguel Calmon (1), Muritiba (1), Ponto Novo (1), Ruy Barbosa (1), Saubara (1), Saúde (1), Ubaíra (1) e Vereda (1) apresentaram Local Provável de Infecção (LPI) em Salvador. *1 caso de Alagoinhas com LPI em Recife; *1 caso de Cabaceiras do Paraguaçu com LPI em Fortaleza/CE; *1 caso de Catu com LPI em Lauro de Freitas; *1 caso de Mirante com LPI em Bom Jesus da Serra; *1 caso de Santa Cruz Cabrália com LPI em Camacan; *1 caso de Santa Inês com LPI em Jequié; *4 casos residente de outro estado com LPI fora da Bahia; *2 casos de Cruz das Almas com LPI em Tocantins e outro (1) no Rio de Janeiro; *1 caso de Pilão Arcado com LPI em Tocantins; *1 caso de Caetanos com LPI em Vitória da Conquista. *1 caso de Nova Ibiá com LPI em Manaus; *1 caso de Ubaíra com LPI em Valença; 1 caso de Serra do Ramalho com LPI em Alagoas.

*Após investigação epidemiológica realizada pelos municípios e oficializada através de ofícios pelos respectivos Secretários de Saúde, foram realizadas as seguintes alterações: 1 caso confirmado do município de Tucano foi validado como residente do município de Cipó e 2 casos de outros estados (Fortaleza e Rio de Janeiro), 1 caso confirmado do município de Mundo novo foi validado como residente do município de Salvador.

*O município de Iuiú retificou que 01 caso confirmado foi encerrado equivocadamente no sistema oficial do ESUS-VE e dessa forma, realizada a correção neste boletim.

Quadro 3. Municípios com casos ativos . Bahia, 2020*.

| N | Municípios | Nº casos ativos |
|----------|------------------------|------------------------|
| 1 | SALVADOR | 11637 |
| 2 | ITABUNA | 702 |
| 3 | FEIRA DE SANTANA | 604 |
| 4 | LAURO DE FREITAS | 475 |
| 5 | TEIXEIRA DE FREITAS | 406 |
| 6 | ILHÉUS | 376 |
| 7 | JEQUIÉ | 334 |
| 8 | CAMAÇARI | 309 |
| 9 | SIMÕES FILHO | 249 |
| 10 | ALAGOINHAS | 205 |
| 11 | VALENÇA | 198 |
| 12 | PORTO SEGURO | 184 |
| 13 | GANDU | 179 |
| 14 | CANDEIAS | 161 |
| 15 | ITAJUIPE | 156 |
| 16 | IPIAÚ | 155 |
| 17 | EUNÁPOLIS | 150 |
| 18 | VITÓRIA DA CONQUISTA | 132 |
| 19 | JUAZEIRO | 132 |
| 20 | TEOFILÂNDIA | 130 |
| 21 | SERRINHA | 123 |
| 22 | CAMACAN | 117 |
| 23 | URUÇUCA | 94 |
| 24 | CATU | 87 |
| 25 | BARREIRAS | 86 |
| 26 | ARACI | 84 |
| 27 | LUÍS EDUARDO MAGALHÃES | 73 |
| 28 | ITABERABA | 72 |
| 29 | VALENTE | 71 |
| 30 | DIAS DÁVILA | 68 |
| 31 | ITACARÉ | 66 |
| 32 | SANTO ANTÔNIO DE JESUS | 64 |
| 33 | SOBRADINHO | 63 |
| 34 | CONCEIÇÃO DO COITÉ | 63 |
| 35 | SANTO AMARO | 59 |
| 36 | PAULO AFONSO | 56 |
| 37 | SANTA CRUZ CABRÁLIA | 52 |
| 38 | MADRE DE DEUS | 51 |
| 39 | SÃO FRANCISCO DO CONDE | 49 |
| 40 | POJUCA | 49 |
| 41 | WENCESLAU GUIMARÃES | 48 |
| 42 | POÇÕES | 45 |
| 43 | PILÃO ARCADEO | 44 |
| 44 | MARAGOGIPE | 43 |
| 45 | MATA DE SÃO JOÃO | 41 |
| 46 | JOÃO DOURADO | 41 |
| 47 | BRUMADO | 41 |
| 48 | MUCURI | 40 |
| 49 | VERA CRUZ | 39 |
| 50 | CONCEIÇÃO DO JACUIPE | 39 |
| 51 | SENHOR DO BONFIM | 38 |
| 52 | AMÉLIA RODRIGUES | 35 |
| 53 | SÃO SEBASTIÃO DO PASSÉ | 34 |
| 54 | BELMONTE | 34 |
| 55 | PIRIPÁ | 33 |
| 56 | IBICARAÍ | 33 |
| 57 | SÃO JOSÉ DA VITÓRIA | 32 |
| 58 | RIACHÃO DAS NEVES | 32 |
| 59 | CRUZ DAS ALMAS | 32 |
| 60 | URANDI | 31 |
| 61 | SANTA BÁRBARA | 31 |
| 62 | ENTRE RIOS | 30 |

| | | |
|-----|------------------------|----|
| 63 | AURELINO LEAL | 30 |
| 64 | JAGUARARI | 29 |
| 65 | ENCRUZILHADA | 29 |
| 66 | PRADO | 28 |
| 67 | ITAPETINGA | 27 |
| 68 | IPIRÁ | 27 |
| 69 | IGUAÍ | 27 |
| 70 | RIBEIRA DO POMBAL | 26 |
| 71 | MANSIDÃO | 26 |
| 72 | UMBURANAS | 25 |
| 73 | RIO REAL | 25 |
| 74 | NOVA VIÇOSA | 25 |
| 75 | MONTE SANTO | 25 |
| 76 | JAGUAQUARA | 25 |
| 77 | ITAMARAJU | 25 |
| 78 | IRECÊ | 25 |
| 79 | UBATÁ | 24 |
| 80 | OLIVEIRA DOS BREJINHOS | 24 |
| 81 | CÂNDIDO SALES | 24 |
| 82 | CONCEIÇÃO DA FEIRA | 24 |
| 83 | SÃO GONÇALO DOS CAMPOS | 23 |
| 84 | MURITIBA | 23 |
| 85 | ITAPICURU | 23 |
| 86 | ITAPEBI | 23 |
| 87 | APORÁ | 23 |
| 88 | SÃO DESIDÉRIO | 22 |
| 89 | JACOBINA | 22 |
| 90 | IBIRATAIA | 22 |
| 91 | GUANAMBI | 22 |
| 92 | CANSANÇÃO | 21 |
| 93 | RUY BARBOSA | 20 |
| 94 | RAFAEL JAMBEIRO | 20 |
| 95 | IBIRAPITANGA | 20 |
| 96 | CACHOEIRA | 19 |
| 97 | SAUBARA | 18 |
| 98 | RETIROLÂNDIA | 18 |
| 99 | PLANALTO | 18 |
| 100 | MEDEIROS NETO | 18 |
| 101 | ITAPARICA | 18 |
| 102 | UBAITABA | 17 |
| 103 | QUEIMADAS | 17 |
| 104 | PALMAS DE MONTE ALTO | 17 |
| 105 | BARROCAS | 17 |
| 106 | SÃO DOMINGOS | 16 |
| 107 | NOVA SOURE | 16 |
| 108 | ANGUERA | 16 |
| 109 | SENTO SÉ | 15 |
| 110 | MAIRI | 15 |
| 111 | IBIRAPUÁ | 15 |
| 112 | IAÇU | 15 |
| 113 | FLORESTA AZUL | 15 |
| 114 | CORAÇÃO DE MARIA | 15 |
| 115 | CASA NOVA | 15 |
| 116 | CAETITÉ | 15 |
| 117 | VEREDA | 14 |
| 118 | POTIRAGUÁ | 14 |
| 119 | ITAGIBÁ | 14 |
| 120 | ITABELA | 14 |
| 121 | CAMPO FORMOSO | 14 |
| 122 | BURITIRAMA | 14 |
| 123 | TERRA NOVA | 13 |
| 124 | TEOLÂNDIA | 13 |
| 125 | LAMARÃO | 13 |
| 126 | ITANHÉM | 13 |
| 127 | CURAÇÁ | 13 |
| 128 | CONDEÚBA | 13 |
| 129 | BUERAREMA | 13 |

| | | |
|-----|-----------------------|----|
| 130 | ÁGUA FRIA | 12 |
| 131 | TUCANO | 12 |
| 132 | SERRA PRETA | 12 |
| 133 | SAPEAÇU | 12 |
| 134 | SANTALUZ | 12 |
| 135 | PRESIDENTE DUTRA | 12 |
| 136 | MILAGRES | 12 |
| 137 | CONDE | 12 |
| 138 | CAIRU | 12 |
| 139 | SEABRA | 11 |
| 140 | RIACHÃO DO JACUIPE | 11 |
| 141 | ITARANTIM | 11 |
| 142 | IRARÁ | 11 |
| 143 | BOM JESUS DA LAPA | 11 |
| 144 | SANTANÓPOLIS | 10 |
| 145 | PIRAÍ DO NORTE | 10 |
| 146 | PINDAÍ | 10 |
| 147 | MARAÚ | 10 |
| 148 | MARACÁS | 10 |
| 149 | JAGUARIBE | 10 |
| 150 | ITATIM | 10 |
| 151 | ITAPÉ | 10 |
| 152 | GUARATINGA | 10 |
| 153 | COARACI | 10 |
| 154 | CAMAMU | 10 |
| 155 | IBICUI | 9 |
| 156 | CAPIM GROSSO | 9 |
| 157 | CANDEAL | 9 |
| 158 | CANARANA | 9 |
| 159 | CAATIBA | 9 |
| 160 | XIQUE-XIQUE | 8 |
| 161 | SALINAS DA MARGARIDA | 8 |
| 162 | RIACHO DE SANTANA | 8 |
| 163 | PINTADAS | 8 |
| 164 | MANOEL VITORINO | 8 |
| 165 | LICÍNIO DE ALMEIDA | 8 |
| 166 | LAPÃO | 8 |
| 167 | JANDAÍRA | 8 |
| 168 | CONCEIÇÃO DO ALMEIDA | 8 |
| 169 | BREJÕES | 8 |
| 170 | BARRO PRETO | 8 |
| 171 | BARRA | 8 |
| 172 | ARACATU | 8 |
| 173 | TAPEROÁ | 7 |
| 174 | TANQUINHO | 7 |
| 175 | SANTA RITA DE CÁSSIA | 7 |
| 176 | MAIQUINIQUE | 7 |
| 177 | ITANAGRA | 7 |
| 178 | BANZAË | 7 |
| 179 | SÃO FÉLIX | 6 |
| 180 | SÁTIRO DIAS | 6 |
| 181 | SANTO ESTÊVÃO | 6 |
| 182 | SANTA CRUZ DA VITÓRIA | 6 |
| 183 | PINDOBAÇU | 6 |
| 184 | MARCIONÍLIO SOUZA | 6 |
| 185 | LAJE | 6 |
| 186 | ITUBERÁ | 6 |
| 187 | ITAPITANGA | 6 |
| 188 | FILADÉLFIA | 6 |
| 189 | DÁRIO MEIRA | 6 |
| 190 | CARDEAL DA SILVA | 6 |
| 191 | SANTA BRÍGIDA | 5 |
| 192 | RODELAS | 5 |
| 193 | PONTO NOVO | 5 |
| 194 | PIATÁ | 5 |
| 195 | OLINDINA | 5 |
| 196 | NORDESTINA | 5 |

| | | |
|-----|-----------------------------|---|
| 197 | MUQUÉM DE SÃO FRANCISCO | 5 |
| 198 | MORRO DO CHAPÉU | 5 |
| 199 | MIRANTE | 5 |
| 200 | LIVRAMENTO DE NOSSA SENHORA | 5 |
| 201 | LAFAIETE COUTINHO | 5 |
| 202 | JITAÚNA | 5 |
| 203 | ITORORÓ | 5 |
| 204 | ITAETÉ | 5 |
| 205 | IBOTIRAMA | 5 |
| 206 | IBIPITANGA | 5 |
| 207 | CASTRO ALVES | 5 |
| 208 | CANUDOS | 5 |
| 209 | CAMPO ALEGRE DE LOURDES | 5 |
| 210 | BARRA DO CHOÇA | 5 |
| 211 | SÃO GABRIEL | 4 |
| 212 | SANTA INÊS | 4 |
| 213 | PRESIDENTE TANCREDO NEVES | 4 |
| 214 | NOVA FÁTIMA | 4 |
| 215 | NAZARÉ | 4 |
| 216 | MULUNGU DO MORRO | 4 |
| 217 | MASCOTE | 4 |
| 218 | INHAMBUPE | 4 |
| 219 | GOVERNADOR MANGABEIRA | 4 |
| 220 | GONGOGI | 4 |
| 221 | EUCLIDES DA CUNHA | 4 |
| 222 | ESPLANADA | 4 |
| 223 | BOQUIRA | 4 |
| 224 | ANTÔNIO GONÇALVES | 4 |
| 225 | ANTÔNIO CARDOSO | 4 |
| 226 | SANTA LUZIA | 3 |
| 227 | RIO DO ANTÔNIO | 3 |
| 228 | QUIJINGUE | 3 |
| 229 | PÉ DE SERRA | 3 |
| 230 | PARIPIRANGA | 3 |
| 231 | MUTUÍPE | 3 |
| 232 | MUNIZ FERREIRA | 3 |
| 233 | MORTUGABA | 3 |
| 234 | MIRANGABA | 3 |
| 235 | MACAÚBAS | 3 |
| 236 | JUSSIAPE | 3 |
| 237 | JEREMOABO | 3 |
| 238 | ITAGI | 3 |
| 239 | IPECAETÁ | 3 |
| 240 | IBITIARA | 3 |
| 241 | CÍCERO DANTAS | 3 |
| 242 | CORRENTINA | 3 |
| 243 | CAÉM | 3 |
| 244 | CANDIBA | 3 |
| 245 | AMARGOSA | 3 |
| 246 | ALCOBAÇA | 3 |
| 247 | ADUSTINA | 3 |
| 248 | ACAJUTIBA | 3 |
| 249 | UBAÍRA | 2 |
| 250 | UAUÁ | 2 |
| 251 | TEODORO SAMPAIO | 2 |
| 252 | SÃO JOSÉ DO JACUÍPE | 2 |
| 253 | RIBEIRA DO AMPARO | 2 |
| 254 | PEDRO ALEXANDRE | 2 |
| 255 | PAU BRASIL | 2 |
| 256 | OURIÇANGAS | 2 |
| 257 | NOVA IBÍÁ | 2 |
| 258 | MUNDO NOVO | 2 |
| 259 | MORPARÁ | 2 |
| 260 | MACARANI | 2 |
| 261 | LAJEDÃO | 2 |
| 262 | JACARACI | 2 |
| 263 | IRAMAIA | 2 |

| | | |
|-----|--------------------------|---|
| 264 | IGRAPIÚNA | 2 |
| 265 | IBIPEBA | 2 |
| 266 | GUAJERU | 2 |
| 267 | GLÓRIA | 2 |
| 268 | GENTIO DO OURO | 2 |
| 269 | FORMOSA DO RIO PRETO | 2 |
| 270 | DOM MACEDO COSTA | 2 |
| 271 | CRISTÓPOLIS | 2 |
| 272 | CRAVOLÂNDIA | 2 |
| 273 | CIPÓ | 2 |
| 274 | CABACEIRAS DO PARAGUAÇU | 2 |
| 275 | BOA NOVA | 2 |
| 276 | ARAÇAS | 2 |
| 277 | ARAMARI | 2 |
| 278 | ANDORINHA | 2 |
| 279 | ALMADINA | 2 |
| 280 | ABAÍRA | 2 |
| 281 | WANDERLEY | 1 |
| 282 | VÁRZEA DA ROÇA | 1 |
| 283 | UTINGA | 1 |
| 284 | UNA | 1 |
| 285 | TREMEDAL | 1 |
| 286 | TANHAÇU | 1 |
| 287 | SÍTIO DO QUINTO | 1 |
| 288 | SÃO MIGUEL DAS MATAS | 1 |
| 289 | SOUTO SOARES | 1 |
| 290 | SERRA DO RAMALHO | 1 |
| 291 | RIBEIRÃO DO LARGO | 1 |
| 292 | QUIXABEIRA | 1 |
| 293 | PRESIDENTE JÂNIO QUADROS | 1 |
| 294 | PIRITIBA | 1 |
| 295 | PEDRÃO | 1 |
| 296 | PARATINGA | 1 |
| 297 | OUROLÂNDIA | 1 |
| 298 | NOVO TRIUNFO | 1 |
| 299 | NOVA REDENÇÃO | 1 |
| 300 | NOVA CANAÃ | 1 |
| 301 | NILO PEÇANHA | 1 |
| 302 | MIGUEL CALMON | 1 |
| 303 | JUSSARI | 1 |
| 304 | JABORANDI | 1 |
| 305 | ITIRUÇU | 1 |
| 306 | ITAMBÉ | 1 |
| 307 | FÁTIMA | 1 |
| 308 | FIRMINO ALVES | 1 |
| 309 | CRISÓPOLIS | 1 |
| 310 | CORDEIROS | 1 |
| 311 | COCOS | 1 |
| 312 | CHORROCHÓ | 1 |
| 313 | CATOLÂNDIA | 1 |
| 314 | CARINHANHA | 1 |
| 315 | CARAVELAS | 1 |
| 316 | CANAVIEIRAS | 1 |
| 317 | BONINAL | 1 |
| 318 | BOA VISTA DO TUPIM | 1 |
| 319 | BIRITINGA | 1 |
| 320 | BELO CAMPO | 1 |
| 321 | BARRA DO MENDES | 1 |
| 322 | BARRA DA ESTIVA | 1 |
| 323 | BAIANÓPOLIS | 1 |
| 324 | ANGICAL | 1 |

Figura 3. Número de casos confirmados, de Covid-19 por profissionais de saúde. Bahia, 2020*.

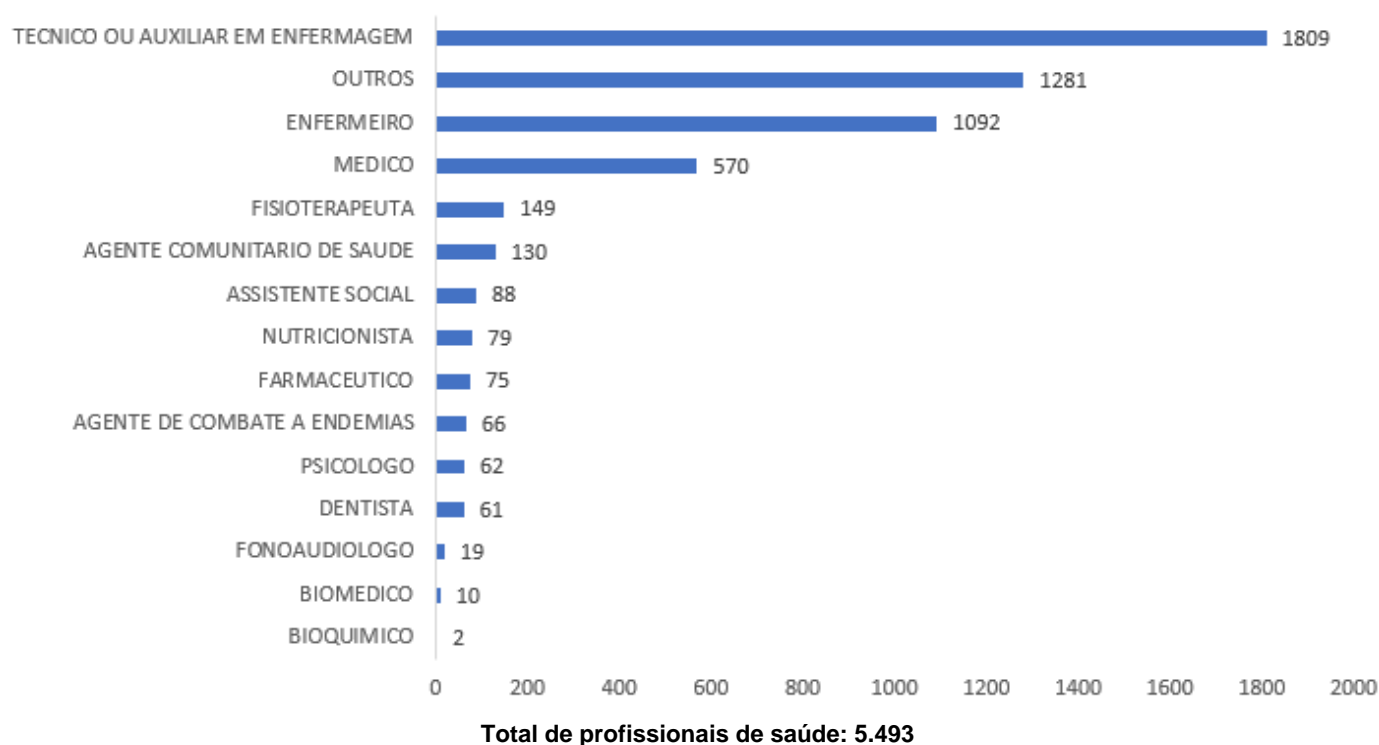
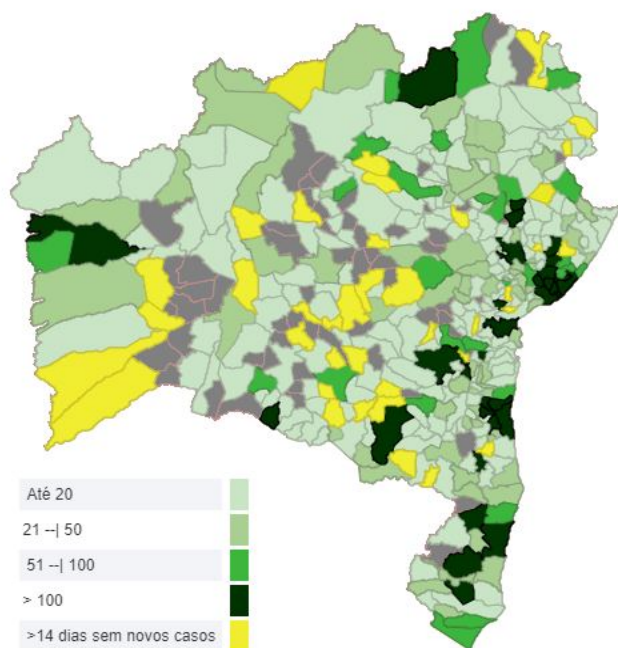



Figura 4. Distribuição espacial por número de casos confirmados de Covid-19. Bahia, 2020*.



Taxa de Ocupação de leitos

| | | | |
|--|----------------------------------|---|-------------------------|
| LEITOS PÚBLICOS NA BAHIA  | TOTAL DE LEITOS | TOTAL DE LEITOS OCUPADOS | TAXA DE OCUPAÇÃO |
| | 2102 | 1265 | 60% |
| | TOTAL DE ENFERMARIA | TOTAL DE LEITOS OCUPADOS EM ENFERMARIA | TAXA DE OCUPAÇÃO |
| | 1236 | 643 | 52% |
| | UTI (ADULTO E PEDIÁTRICO) | TOTAL DE LEITOS OCUPADOS EM UTI | TAXA DE OCUPAÇÃO |
| | 866 | 622 | 72% |

Vale ressaltar que novos leitos serão abertos progressivamente mediante ao aumento da demanda.
 Fonte: Diretoria de Atenção Especializada (DAE). Dados atualizados em 16/06/2020 às 14:00h

Recuperados

Dos 39.206 casos confirmados, 16.777 já encontram-se recuperados e 21.248 casos encontram-se ativos.

LACEN

| Relatório de Produção | | |
|----------------------------------|---------------|---------------|
| Período: 01/03/2020 a 16/06/2020 | | |
| Exame: Vírus Respiratórios | | |
| Coronavírus SARS CoV2 | Exames | |
| Resultado | N | % |
| Detectável | 21.383 | 26,99 |
| Inconclusivo | 858 | 1,08 |
| Não Detectável | 56.979 | 71,93 |
| Total de Exames | 79.220 | 100,00 |

Fonte: Sistema Gal Bahia
 Dados atualizados às 13:45
 Estão em análise 980 exames

Óbitos

Foram confirmados no dia 16/06/2020, 36 óbitos por COVID-19 no Estado da Bahia, sendo que 17 óbitos referem-se ao período de 17/05/2020 a 09/06/2020 após a conclusão de investigação epidemiológica, e 19 foram incluídos no período de 10/06/2020 a 15/06/2020. O número de óbitos por COVID-19 totaliza 1.181 óbitos, representando uma letalidade de 3,01%. Dentre os óbitos, 55,21% ocorreram no sexo masculino e 44,79 no sexo feminino. A mediana de idade dos óbitos foi de 68 anos, variando de 07 dias a 102 anos. O percentual de casos com comorbidade foi de 76,97%, com maior percentual de doenças cardíacas crônicas (80,09%) (Figura 8). O Quadro 3 apresenta a descrição desses óbitos por município de residência e o Quadro 4 por município de ocorrência.

Quadro 4. Distribuição dos óbitos confirmados de COVID-19, por município de residência. Bahia, 2020*.

| N | Municípios | Nº de óbitos |
|----|------------|--------------|
| 1 | ADUSTINA | 1 |
| 2 | ÁGUA FRIA | 1 |
| 3 | AIQUARA | 1 |
| 4 | ALAGOINHAS | 3 |
| 5 | ALMADINA | 1 |
| 6 | AMARGOSA | 1 |
| 7 | ANAGÉ | 1 |
| 8 | APORÁ | 1 |
| 9 | ARACI | 1 |
| 10 | ARATUÍPE | 1 |
| 11 | BARREIRAS | 2 |
| 12 | BELMONTE | 1 |
| 13 | BRUMADO | 2 |
| 14 | BUERAREMA | 5 |

| | | |
|----|-------------------------|----|
| 15 | CACULÉ* | 1 |
| 16 | CAIRU | 1 |
| 17 | CAMACAN | 2 |
| 18 | CAMAÇARI* | 13 |
| 19 | CAMAMU* | 1 |
| 20 | CAMPO ALEGRE DE LOURDES | 1 |
| 21 | CANAVIEIRAS | 1 |
| 22 | CANDEIAS* | 12 |
| 23 | CÂNDIDO SALES | 1 |
| 24 | CANSANÇÃO | 1 |
| 25 | CAPIM GROSSO | 3 |
| 26 | CASTRO ALVES | 1 |
| 27 | CATU | 1 |
| 28 | COARACI | 2 |
| 29 | CONDE | 2 |
| 30 | DÁRIO MEIRA | 1 |
| 31 | DIAS DÁVILA | 4 |
| 32 | EUCLIDES DA CUNHA | 1 |
| 33 | EUNÁPOLIS | 4 |
| 34 | FEIRA DE SANTANA | 28 |
| 35 | FILADÉLFIA | 1 |
| 36 | GANDU | 4 |
| 37 | GONGOGI | 2 |
| 38 | GOVERNADOR MANGABEIRA | 1 |
| 39 | IAÇU | 4 |
| 40 | IBIRAPITANGA | 1 |
| 41 | IBIRAPUÁ | 1 |
| 42 | IBIRATAIA | 2 |
| 43 | IBITIARA | 1 |
| 44 | ILHÉUS | 37 |
| 45 | IPIAÚ * | 7 |
| 46 | IPIRÁ | 1 |
| 47 | ITABERABA | 2 |
| 48 | ITABUNA | 42 |
| 49 | ITACARÉ | 2 |
| 50 | ITAGIBÁ | 2 |
| 51 | ITAJUÍPE | 2 |
| 52 | ITAMARAJU | 4 |
| 53 | ITANAGRA | 1 |
| 54 | ITANHÉM | 1 |
| 55 | ITAPARICA | 3 |
| 56 | ITAPÉ | 2 |
| 57 | ITAPETINGA | 5 |
| 58 | ITARANTIM | 1 |
| 59 | ITATIM* | 2 |
| 60 | ITIÚBA* | 1 |
| 61 | ITUBERÁ | 1 |
| 62 | JACOBINA | 1 |
| 63 | JANDAÍRA | 1 |
| 64 | JEQUIÉ | 18 |
| 65 | JITAÚNA | 2 |
| 66 | JOÃO DOURADO | 1 |
| 67 | JUAZEIRO | 8 |
| 68 | LAURO DE FREITAS | 22 |
| 69 | MACARANI* | 1 |
| 70 | MADRE DE DEUS | 2 |
| 71 | MANOEL VITORINO | 1 |
| 72 | MARACÁS | 1 |
| 73 | MARAGOGIPE | 1 |
| 74 | MARAÚ | 2 |
| 75 | MIGUEL CALMON | 2 |
| 76 | MILAGRES | 1 |
| 77 | MIRANTE | 1 |
| 78 | MONTE SANTO | 1 |
| 79 | MORPARÁ | 1 |
| 80 | MUCURI | 1 |
| 81 | MULUNGU DO MORRO | 1 |

| | | |
|--------------|---------------------------------|-------------|
| 82 | MUNDO NOVO* | 1 |
| 83 | MURITIBA | 1 |
| 84 | NILO PEÇANHA | 1 |
| 85 | NOVA VIÇOSA | 1 |
| 86 | PARAMIRIM | 1 |
| 87 | PAU BRASIL | 3 |
| 88 | PAULO AFONSO | 1 |
| 89 | POÇÕES | 1 |
| 90 | POJUCA | 1 |
| 91 | PONTO NOVO | 1 |
| 92 | PORTO SEGURO | 1 |
| 93 | PRADO | 1 |
| 94 | REMANSO | 1 |
| 95 | RIACHÃO DO JACUIPE | 1 |
| 96 | RIBEIRA DO POMBAL | 1 |
| 97 | RIO DO PIRES | 1 |
| 98 | SALINAS DA MARGARIDA | 1 |
| 99 | SALVADOR* | 775 |
| 100 | SANTA CRUZ DA VITÓRIA | 1 |
| 101 | SANTA INÊS | 1 |
| 102 | SANTA RITA DE CÁSSIA | 1 |
| 103 | SANTALUZ | 1 |
| 104 | SANTO AMARO | 2 |
| 105 | SANTO ANTÔNIO DE JESUS | 3 |
| 106 | SANTO ESTEVÃO | 1 |
| 107 | SÃO FRANCISCO DO CONDE | 3 |
| 108 | SÃO GONÇALO DOS CAMPOS | 1 |
| 109 | SÃO JOSÉ DA VITÓRIA | 1 |
| 110 | SÃO SEBASTIÃO DO PASSÉ | 1 |
| 111 | SAUBARA | 2 |
| 112 | SEABRA | 1 |
| 113 | SENHOR DO BONFIM | 1 |
| 114 | SERRINHA | 3 |
| 115 | SIMÕES FILHO | 13 |
| 116 | SOBRADINHO | 4 |
| 117 | TEIXEIRA DE FREITAS | 2 |
| 118 | TUCANO | 1 |
| 119 | UBAITABA | 1 |
| 120 | UBATÁ | 1 |
| 121 | URANDI | 2 |
| 122 | URUÇUCA * | 13 |
| 123 | UTINGA | 1 |
| 124 | VALENÇA | 4 |
| 125 | VALENTE | 2 |
| 126 | VÁRZEA DA ROÇA | 1 |
| 127 | VARZEDO | 1 |
| 128 | VERA CRUZ | 2 |
| 129 | VEREDA | 1 |
| 130 | VITÓRIA DA CONQUISTA | 5 |
| 131 | WENCESLAU GUIMARÃES | 1 |
| 132 | PERNAMBUCO/AFRÂNIO | 1 |
| 133 | RIO DE JANEIRO/RIO DE JANEIRO | 1 |
| 134 | RIO GRANDE DO SUL/CAXIAS DO SUL | 1 |
| 135 | TOCANTINS/NOVA ROSALÂNDIA* | 1 |
| Total | | 1181 |

*Para o município BAHIA/CACULÉ (1 óbito(s) - Local de provável infecção BAHIA/SALVADOR)

*Para o município BAHIA/CAMAÇARI (1 óbito(s) - Local de provável infecção RIO GRANDE DO NORTE/GUAMARÉ)

*Para o município BAHIA/CAMAMU (1 óbito(s) - Local de provável infecção BAHIA/SALVADOR)

*Para o município BAHIA/CANDEIAS (1 óbito(s) - Local de provável infecção BAHIA/SALVADOR)

*Para o município BAHIA/IPIAÚ (2 óbito(s) - Local de provável infecção BAHIA/ILHÉUS)

*Para o município BAHIA/ITATIM (1 óbito(s) - Local de provável infecção BAHIA/JAGUAQUARA)

*Para o município BAHIA/ITIÚBA (1 óbito(s) - Local de provável infecção BAHIA/SALVADOR)

*Para o município BAHIA/MACARANI (1 óbito(s) - Local de provável infecção BAHIA/VITÓRIA DA CONQUISTA)

*Para o município BAHIA/MUNDO NOVO (1 óbito(s) - Local de provável infecção BAHIA/SALVADOR)

**Para o município TOCANTINS/NOVA ROSALÂNDIA (1 óbito(s) - Local de provável infecção BAHIA/PILÃO ARCADEO)*

**Para o município BAHIA/SALVADOR (1 óbito(s) - Local de provável infecção BAHIA/BARRA , 1 óbito(s) - Local de provável infecção BAHIA/LAURO DE FREITAS)*

**Para o município BAHIA/URUÇUCA (1 óbito(s) - Local de provável infecção BAHIA/SALVADOR)*

Quadro 5. Distribuição dos óbitos confirmados de COVID-19, por município de ocorrência. Bahia, 2020*.

| N | Municípios | Nº de óbitos |
|----------|------------------------|---------------------|
| 1 | ALAGOINHAS | 3 |
| 2 | AMARGOSA | 1 |
| 3 | ANAGÉ | 1 |
| 4 | ARACAJU | 1 |
| 5 | ARACI | 1 |
| 6 | BARREIRAS | 3 |
| 7 | BRUMADO | 1 |
| 8 | CAMACAN | 1 |
| 9 | CAMAÇARI | 6 |
| 10 | CANDEIAS | 6 |
| 11 | CANSANÇÃO | 1 |
| 12 | CAPIM GROSSO | 2 |
| 13 | CASTRO ALVES | 1 |
| 14 | CONDE | 1 |
| 15 | EUNÁPOLIS | 4 |
| 16 | FEIRA DE SANTANA | 24 |
| 17 | FILADÉLFIA | 1 |
| 18 | FLORIANO | 1 |
| 19 | GANDU | 3 |
| 20 | GUAMARÉ* | 1 |
| 21 | IAÇU | 4 |
| 22 | IBIRATAIA | 2 |
| 23 | ILHÉUS* | 61 |
| 24 | IPIAÚ * | 3 |
| 25 | ITABERABA | 1 |
| 26 | ITABUNA | 53 |
| 27 | ITAJUIPE | 1 |
| 28 | ITAMARAJU | 3 |
| 29 | ITAPETINGA | 2 |
| 30 | ITUBERÁ | 1 |
| 31 | JEQUIÉ* | 20 |
| 32 | JOÃO DOURADO | 1 |
| 33 | JUAZEIRO | 8 |
| 34 | LAURO DE FREITAS* | 20 |
| 35 | MACARANI* | 1 |
| 36 | MANOEL VITORINO | 1 |
| 37 | MILAGRES | 1 |
| 38 | MUCURI | 1 |
| 39 | MULUNGU DO MORRO | 1 |
| 40 | PAULO AFONSO | 1 |
| 41 | PETROLINA | 2 |
| 42 | PILÃO ARCADEO* | 1 |
| 43 | POÇÕES | 1 |
| 44 | POJUCA | 1 |
| 45 | PORTO SEGURO | 2 |
| 46 | REMANSO | 1 |
| 47 | RIACHÃO DO JACUIPE | 1 |
| 48 | RIBEIRA DO POMBAL | 1 |
| 49 | SALVADOR* | 868 |
| 50 | SANTA MARIA DA VITÓRIA | 1 |
| 51 | SANTALUZ | 1 |

| | | |
|--------------|------------------------|-------------|
| 52 | SANTO ANTÔNIO DE JESUS | 2 |
| 53 | SÃO GONÇALO DOS CAMPOS | 1 |
| 54 | SÃO SEBASTIÃO DO PASSÉ | 1 |
| 55 | SEABRA | 1 |
| 56 | SENHOR DO BONFIM | 1 |
| 57 | SERRINHA | 2 |
| 58 | SIMÕES FILHO | 8 |
| 59 | SOBRADINHO | 2 |
| 60 | TEIXEIRA DE FREITAS | 5 |
| 61 | URUÇUCA | 1 |
| 62 | UTINGA | 1 |
| 63 | VALENÇA | 2 |
| 64 | VALENÇA | 1 |
| 65 | VÁRZEA DA ROÇA | 1 |
| 66 | VERA CRUZ | 1 |
| 67 | VITÓRIA DA CONQUISTA | 22 |
| Total | | 1181 |

- *Para o município CACULÉ (1 óbito(s) - Local de provável infecção SALVADOR)
- *Para o município CAMAÇARI (1 óbito(s) - Local de provável infecção GUAMARÉ)
- *Para o município CAMAMU (1 óbito(s) - Local de provável infecção SALVADOR)
- *Para o município CANDEIAS (1 óbito(s) - Local de provável infecção SALVADOR)
- *Para o município IPIAÚ (2 óbito(s) - Local de provável infecção ILHÉUS)
- *Para o município ITATIM (1 óbito(s) - Local de provável infecção JAGUAQUARA)
- *Para o município ITIÚBA (1 óbito(s) - Local de provável infecção SALVADOR)
- *Para o município MACARANI (1 óbito(s) - Local de provável infecção VITÓRIA DA CONQUISTA)
- *Para o município MUNDO NOVO (1 óbito(s) - Local de provável infecção SALVADOR)
- *Para o município NOVA ROSALÂNDIA (1 óbito(s) - Local de provável infecção PILÃO ARCADEO)
- *Para o município SALVADOR (1 óbito(s) - Local de provável infecção BARRA , 1 óbito(s) - Local de provável infecção LAURO DE FREITAS)
- *Para o município URUÇUCA (1 óbito(s) - Local de provável infecção SALVADOR)

Figura 5. Distribuição dos óbitos confirmados de COVID-19, segundo faixa etária. Bahia, 2020*

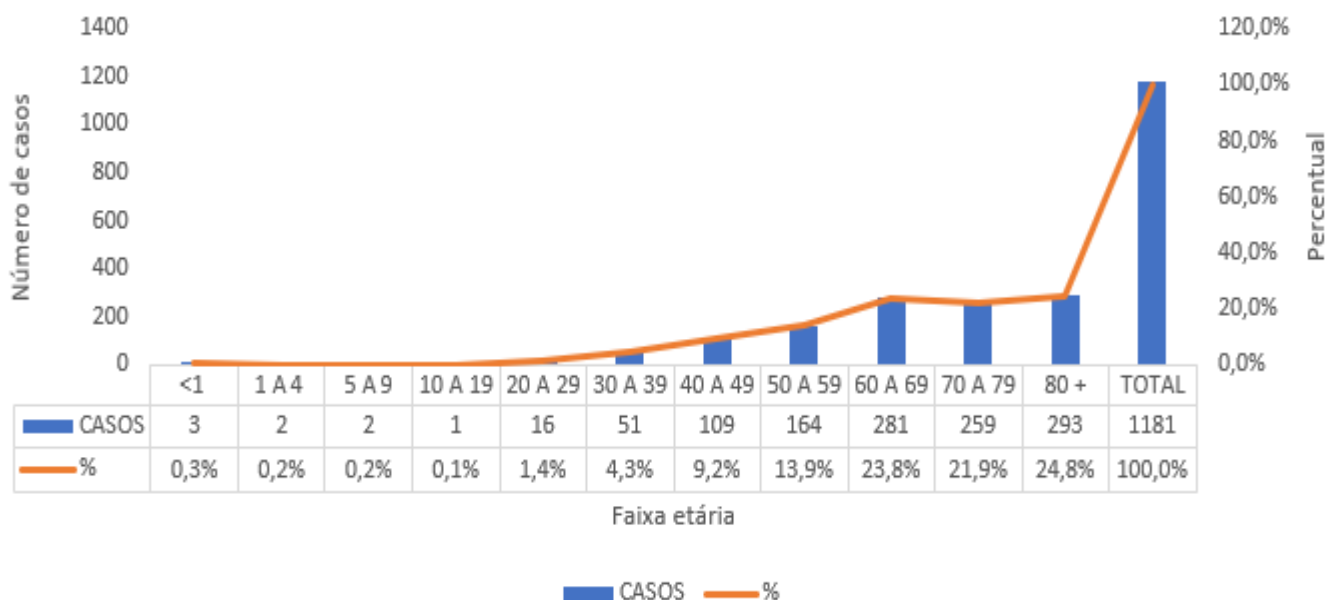


Figura 6. Número de óbitos confirmados para Covid-19 por dia, segundo data de ocorrência. Bahia, 2020.*



*Dados preliminares sujeitos a correção, após encerramento de investigação epidemiológica.

Figura 7. Distribuição dos óbitos acumulados de COVID-19, por semana epidemiológica. Bahia, 2020*

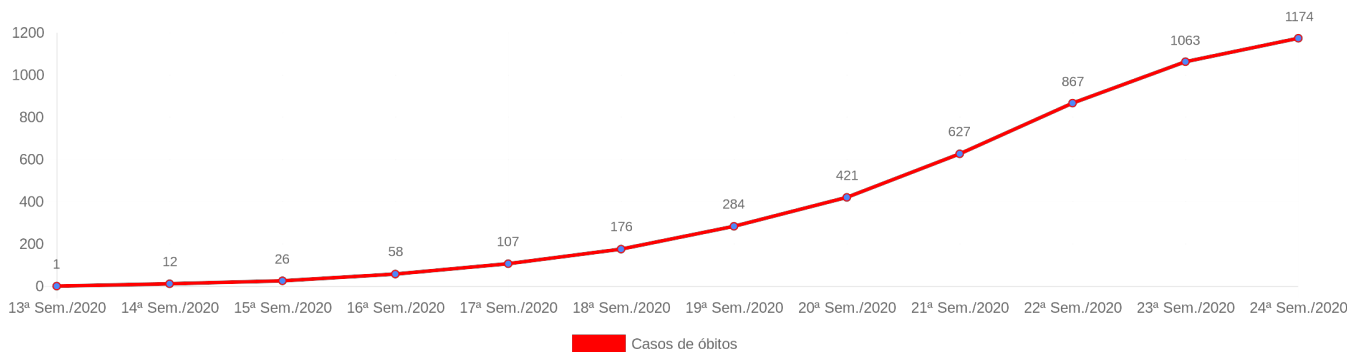


Figura 8. Distribuição dos óbitos acumulados de COVID-19, por semana epidemiológica atual. Bahia, 2020*

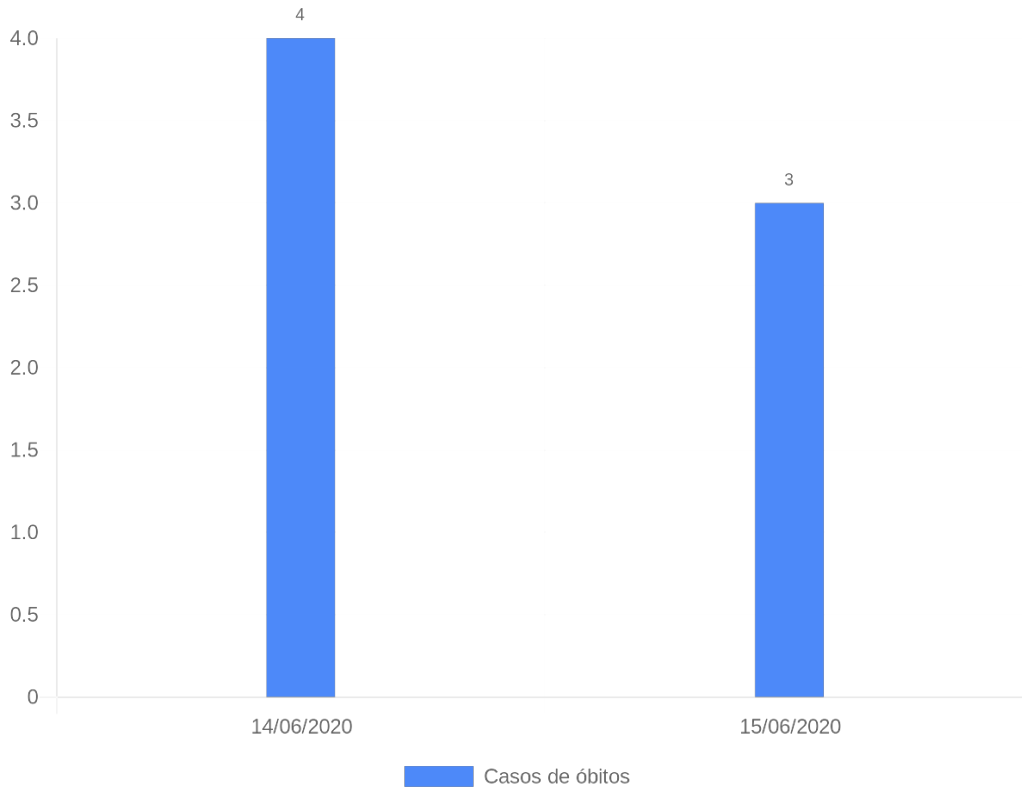
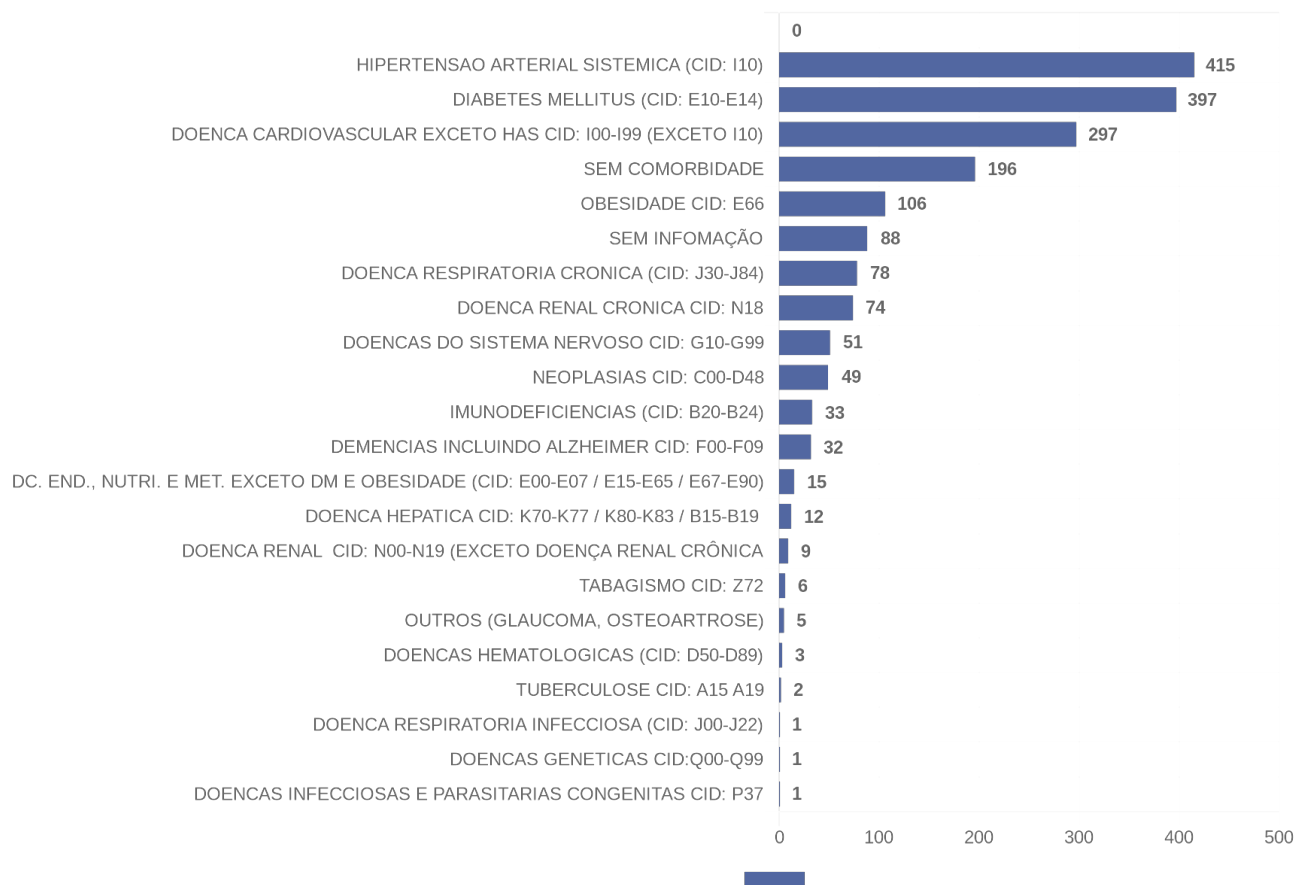


Figura 9. Distribuição dos óbitos confirmados de COVID-19, segundo comorbidades. Bahia, 2020*



A soma de comorbidades não reflete o quantitativo de números de óbitos absolutos. Cada óbito pode apresentar mais de uma comorbidade.

Quadro 6. Municípios com crescimento maior que 6% nas última 24 horas. Bahia, 2020*.

| N | Municípios | Total confirmados | Crescimento últimas 24hrs(%) |
|----|-------------------|-------------------|------------------------------|
| 1 | SÃO DOMINGOS | 31 | 210,00 |
| 2 | JUSSIAPE | 5 | 150,00 |
| 3 | MEDEIROS NETO | 32 | 100,00 |
| 4 | MORTUGABA | 6 | 100,00 |
| 5 | ANTÔNIO GONÇALVES | 4 | 100,00 |
| 6 | UTINGA | 2 | 100,00 |
| 7 | PEDRO ALEXANDRE | 2 | 100,00 |
| 8 | LAJEDÃO | 5 | 66,67 |
| 9 | PIRIPÁ | 43 | 65,38 |
| 10 | RUY BARBOSA | 36 | 63,64 |
| 11 | CAATIBA | 12 | 50,00 |
| 12 | JANDAÍRA | 9 | 50,00 |
| 13 | MULUNGU DO MORRO | 6 | 50,00 |
| 14 | IBOTIRAMA | 6 | 50,00 |
| 15 | QUIJINGUE | 3 | 50,00 |
| 16 | NOVA IBIÁ | 3 | 50,00 |
| 17 | TEOLÂNDIA | 19 | 46,15 |
| 18 | MUNIZ FERREIRA | 7 | 40,00 |

| | | | |
|----|-----------------------------|------|-------|
| 19 | RIBEIRA DO POMBAL | 46 | 39,39 |
| 20 | FLORESTA AZUL | 22 | 37,50 |
| 21 | CACHOEIRA | 26 | 36,84 |
| 22 | IBIRAPITANGA | 23 | 35,29 |
| 23 | IGUAÍ | 40 | 33,33 |
| 24 | PINTADAS | 8 | 33,33 |
| 25 | IBITIARA | 8 | 33,33 |
| 26 | VARZEDO | 4 | 33,33 |
| 27 | SÃO GABRIEL | 4 | 33,33 |
| 28 | SERRA DO RAMALHO | 4 | 33,33 |
| 29 | MACAÚBAS | 4 | 33,33 |
| 30 | CIPÓ | 4 | 33,33 |
| 31 | BOA VISTA DO TUPIM | 4 | 33,33 |
| 32 | ITAPEBI | 27 | 28,57 |
| 33 | ITUBERÁ | 10 | 25,00 |
| 34 | MUQUÊM DE SÃO FRANCISCO | 5 | 25,00 |
| 35 | CANDIBA | 5 | 25,00 |
| 36 | SANTO AMARO | 71 | 24,56 |
| 37 | MARACÁS | 16 | 23,08 |
| 38 | SANTA BÁRBARA | 56 | 21,74 |
| 39 | ALAGOINHAS | 241 | 21,11 |
| 40 | BARRA DO CHOÇA | 18 | 20,00 |
| 41 | SANTA INÊS | 6 | 20,00 |
| 42 | ANTÔNIO CARDOSO | 6 | 20,00 |
| 43 | ITABERABA | 89 | 18,67 |
| 44 | SALINAS DA MARGARIDA | 13 | 18,18 |
| 45 | ITACARÉ | 74 | 17,46 |
| 46 | PRADO | 41 | 17,14 |
| 47 | SAPEAÇU | 14 | 16,67 |
| 48 | QUIXABEIRA | 7 | 16,67 |
| 49 | CRISÓPOLIS | 7 | 16,67 |
| 50 | ALCOBAÇA | 7 | 16,67 |
| 51 | CONCEIÇÃO DA FEIRA | 36 | 16,13 |
| 52 | AURELINO LEAL | 38 | 15,15 |
| 53 | MARAÚ | 16 | 14,29 |
| 54 | MORRO DO CHAPÉU | 8 | 14,29 |
| 55 | TEIXEIRA DE FREITAS | 627 | 14,00 |
| 56 | BELMONTE | 41 | 13,89 |
| 57 | CONDE | 17 | 13,33 |
| 58 | IPIAÚ | 461 | 13,27 |
| 59 | NOVA SOURE | 36 | 12,50 |
| 60 | ÁGUA FRIA | 18 | 12,50 |
| 61 | IBIRAPUÁ | 39 | 11,43 |
| 62 | VALENÇA | 229 | 11,17 |
| 63 | EUNÁPOLIS | 367 | 10,88 |
| 64 | MILAGRES | 41 | 10,81 |
| 65 | FEIRA DE SANTANA | 1177 | 10,72 |
| 66 | ITAMARAJU | 261 | 10,59 |
| 67 | JUAZEIRO | 199 | 10,56 |
| 68 | GANDU | 243 | 10,45 |
| 69 | ITABELA | 33 | 10,00 |
| 70 | IBICUI | 11 | 10,00 |
| 71 | GUARATINGA | 11 | 10,00 |
| 72 | CATU | 124 | 9,73 |
| 73 | ITAGIBÁ | 34 | 9,68 |
| 74 | POÇÕES | 58 | 9,43 |
| 75 | CAMACAN | 180 | 9,09 |
| 76 | IBICARAÍ | 49 | 8,89 |
| 77 | SANTO ESTÉVÃO | 13 | 8,33 |
| 78 | LIVRAMENTO DE NOSSA SENHORA | 13 | 8,33 |
| 79 | BANZAË | 13 | 8,33 |
| 80 | ITAPICURU | 53 | 8,16 |
| 81 | ITAPÉ | 15 | 7,14 |
| 82 | VITÓRIA DA CONQUISTA | 391 | 7,12 |
| 83 | NORDESTINA | 16 | 6,67 |
| 84 | CORAÇÃO DE MARIA | 16 | 6,67 |
| 85 | CAMPO FORMOSO | 16 | 6,67 |

| | | | |
|----|---------------------|----|------|
| 86 | CAPIM GROSSO | 33 | 6,45 |
| 87 | WENCESLAU GUIMARÃES | 52 | 6,12 |
| 88 | CASTRO ALVES | 35 | 6,06 |

Quadro 7. Municípios com taxa média de crescimento dos últimos 5 dias. Bahia, 2020*

| N | Municípios | Total confirmados | Crescimento médio últimos 5 dias(%) |
|----------|-------------------------|--------------------------|--|
| 1 | SÃO DOMINGOS | 31 | 42,00 |
| 2 | RUY BARBOSA | 36 | 38,95 |
| 3 | CAATIBA | 12 | 36,67 |
| 4 | JUSSIAPE | 5 | 30,00 |
| 5 | NOVA IBIÁ | 3 | 30,00 |
| 6 | ITAPEBI | 27 | 27,05 |
| 7 | MUQUÉM DE SÃO FRANCISCO | 5 | 25,00 |
| 8 | MEDEIROS NETO | 32 | 22,86 |
| 9 | POÇÕES | 58 | 22,14 |
| 10 | TEOLÂNDIA | 19 | 20,37 |
| 11 | MORTUGABA | 6 | 20,00 |
| 12 | ANTÔNIO GONÇALVES | 4 | 20,00 |
| 13 | UTINGA | 2 | 20,00 |
| 14 | UBAÍRA | 2 | 20,00 |
| 15 | TEODORO SAMPAIO | 2 | 20,00 |
| 16 | PEDRO ALEXANDRE | 2 | 20,00 |
| 17 | BOA NOVA | 2 | 20,00 |
| 18 | ITORORÓ | 11 | 16,67 |
| 19 | PINTADAS | 8 | 16,67 |
| 20 | IBOTIRAMA | 6 | 16,67 |
| 21 | MARACÁS | 16 | 16,28 |
| 22 | LAPÃO | 9 | 16,00 |
| 23 | PONTO NOVO | 7 | 15,00 |
| 24 | PIRIPÁ | 43 | 14,74 |
| 25 | JANDAÍRA | 9 | 14,00 |
| 26 | SANTA CRUZ DA VITÓRIA | 10 | 13,33 |
| 27 | LAJEDÃO | 5 | 13,33 |
| 28 | ADUSTINA | 7 | 13,00 |
| 29 | GUARATINGA | 11 | 10,57 |
| 30 | IGUAÍ | 40 | 10,50 |
| 31 | CONDEÚBA | 16 | 10,41 |
| 32 | CAMPO FORMOSO | 16 | 10,30 |
| 33 | ARACI | 94 | 10,29 |
| 34 | SANTA BRÍGIDA | 6 | 10,00 |
| 35 | MULUNGU DO MORRO | 6 | 10,00 |
| 36 | QUIJINGUE | 3 | 10,00 |
| 37 | OURIÇANGAS | 3 | 10,00 |
| 38 | MUNDO NOVO | 3 | 10,00 |
| 39 | CONDE | 17 | 9,94 |
| 40 | IPIRÁ | 34 | 9,38 |
| 41 | ÁGUA FRIA | 18 | 9,17 |
| 42 | BARRO PRETO | 12 | 9,00 |
| 43 | RIBEIRA DO POMBAL | 46 | 8,50 |
| 44 | CACHOEIRA | 26 | 8,48 |
| 45 | ITAPETINGA | 37 | 8,47 |
| 46 | SANTO AMARO | 71 | 8,46 |
| 47 | GANDU | 243 | 8,33 |
| 48 | SANTA BÁRBARA | 56 | 8,30 |
| 49 | MUNIZ FERREIRA | 7 | 8,00 |
| 50 | MIRANTE | 7 | 8,00 |
| 51 | TANQUINHO | 10 | 7,86 |
| 52 | FLORESTA AZUL | 22 | 7,50 |
| 53 | SERRA PRETA | 14 | 7,45 |
| 54 | CRISÓPOLIS | 7 | 7,33 |
| 55 | VALENÇA | 229 | 7,00 |

| | | | |
|-----|-------------------------|-----|------|
| 56 | SANTANÓPOLIS | 15 | 6,88 |
| 57 | ITAPÉ | 15 | 6,88 |
| 58 | IBITIARA | 8 | 6,67 |
| 59 | VARZEDO | 4 | 6,67 |
| 60 | SÃO GABRIEL | 4 | 6,67 |
| 61 | SERRA DO RAMALHO | 4 | 6,67 |
| 62 | MACAÚBAS | 4 | 6,67 |
| 63 | CRAVOLÂNDIA | 4 | 6,67 |
| 64 | CIPÓ | 4 | 6,67 |
| 65 | CARAVELAS | 4 | 6,67 |
| 66 | CABACEIRAS DO PARAGUAÇU | 4 | 6,67 |
| 67 | BOA VISTA DO TUPIM | 4 | 6,67 |
| 68 | AURELINO LEAL | 38 | 6,44 |
| 69 | MAIRI | 16 | 6,33 |
| 70 | SOBRADINHO | 93 | 6,26 |
| 71 | MILAGRES | 41 | 6,03 |
| 72 | IBIRAPITANGA | 23 | 5,95 |
| 73 | CONCEIÇÃO DO JACUIPE | 49 | 5,88 |
| 74 | NAZARÉ | 9 | 5,71 |
| 75 | CANDEAL | 9 | 5,71 |
| 76 | BARRA | 9 | 5,71 |
| 77 | AMARGOSA | 21 | 5,65 |
| 78 | SALINAS DA MARGARIDA | 13 | 5,64 |
| 79 | JAGUARIPE | 14 | 5,45 |
| 80 | BARRA DO CHOÇA | 18 | 5,43 |
| 81 | TEIXEIRA DE FREITAS | 627 | 5,32 |
| 82 | ITATIM | 27 | 5,28 |
| 83 | PRADO | 41 | 5,27 |
| 84 | EUNÁPOLIS | 367 | 5,21 |
| 85 | PRESIDENTE DUTRA | 14 | 5,17 |
| 86 | ITABELA | 33 | 5,08 |
| 87 | ALAGOINHAS | 241 | 5,05 |
| 88 | BURITIRAMA | 15 | 5,00 |
| 89 | ITUBERÁ | 10 | 5,00 |
| 90 | MASCOTE | 5 | 5,00 |
| 91 | INHAMBUPE | 5 | 5,00 |
| 92 | CANDIBA | 5 | 5,00 |
| 93 | ABAÍRA | 5 | 5,00 |
| 94 | ITABERABA | 89 | 4,85 |
| 95 | ITARANTIM | 15 | 4,76 |
| 96 | URUÇUCA | 200 | 4,71 |
| 97 | CATU | 124 | 4,65 |
| 98 | BELMONTE | 41 | 4,60 |
| 99 | NOVA SOURE | 36 | 4,57 |
| 100 | MARAGOGIPE | 46 | 4,52 |
| 101 | CORAÇÃO DE MARIA | 16 | 4,30 |
| 102 | VEREDA | 22 | 4,27 |
| 103 | PAULO AFONSO | 91 | 4,26 |
| 104 | UBAITABA | 38 | 4,26 |
| 105 | MATA DE SÃO JOÃO | 79 | 4,17 |
| 106 | MADRE DE DEUS | 74 | 4,05 |
| 107 | CONCEIÇÃO DO ALMEIDA | 12 | 4,00 |
| 108 | SANTA INÊS | 6 | 4,00 |
| 109 | ESPLANADA | 6 | 4,00 |
| 110 | ANTÔNIO CARDOSO | 6 | 4,00 |
| 111 | CRUZ DAS ALMAS | 53 | 3,87 |
| 112 | APORÁ | 31 | 3,85 |
| 113 | BRUMADO | 89 | 3,82 |
| 114 | IRARÁ | 12 | 3,82 |
| 115 | ITACARÉ | 74 | 3,81 |
| 116 | AMÉLIA RODRIGUES | 42 | 3,80 |
| 117 | CÂNDIDO SALES | 48 | 3,77 |
| 118 | RETIROLÂNDIA | 24 | 3,77 |
| 119 | SAUBARA | 31 | 3,69 |
| 120 | MURITIBA | 31 | 3,66 |
| 121 | VITÓRIA DA CONQUISTA | 391 | 3,55 |
| 122 | JUAZEIRO | 199 | 3,51 |

| | | | |
|-----|-----------------------------|-------|------|
| 123 | CAMACAN | 180 | 3,49 |
| 124 | TERRA NOVA | 13 | 3,48 |
| 125 | WENCESLAU GUIMARÃES | 52 | 3,43 |
| 126 | SAPEAÇU | 14 | 3,33 |
| 127 | QUIXABEIRA | 7 | 3,33 |
| 128 | PRESIDENTE TANCREDO NEVES | 7 | 3,33 |
| 129 | PIATÃ | 7 | 3,33 |
| 130 | ALCOBAÇA | 7 | 3,33 |
| 131 | CONCEIÇÃO DA FEIRA | 36 | 3,25 |
| 132 | RAFAEL JAMBEIRO | 28 | 3,24 |
| 133 | BOM JESUS DA LAPA | 36 | 3,15 |
| 134 | FEIRA DE SANTANA | 1177 | 3,13 |
| 135 | BARREIRAS | 164 | 3,12 |
| 136 | RIO REAL | 29 | 3,06 |
| 137 | NOVA VIÇOSA | 82 | 2,95 |
| 138 | SERRINHA | 143 | 2,94 |
| 139 | MARAÚ | 16 | 2,86 |
| 140 | CAMAMU | 16 | 2,86 |
| 141 | MORRO DO CHAPÉU | 8 | 2,86 |
| 142 | IPIAÚ | 461 | 2,85 |
| 143 | CASA NOVA | 40 | 2,72 |
| 144 | VERA CRUZ | 49 | 2,71 |
| 145 | IBICARÁI | 49 | 2,71 |
| 146 | JACOBINA | 65 | 2,70 |
| 147 | POJUCA | 99 | 2,66 |
| 148 | CANDEIAS | 420 | 2,53 |
| 149 | TEOFILÂNDIA | 131 | 2,36 |
| 150 | LAURO DE FREITAS | 882 | 2,29 |
| 151 | IBIRAPUÃ | 39 | 2,29 |
| 152 | IRECÊ | 38 | 2,27 |
| 153 | SÃO GONÇALO DOS CAMPOS | 29 | 2,25 |
| 154 | ITAMARAJU | 261 | 2,20 |
| 155 | ITABUNA | 1552 | 2,19 |
| 156 | MUCURI | 89 | 2,19 |
| 157 | SALVADOR | 21203 | 2,13 |
| 158 | ITAPICURU | 53 | 2,05 |
| 159 | SÁTIRO DIAS | 11 | 2,00 |
| 160 | ITAPITANGA | 11 | 2,00 |
| 161 | IBICUI | 11 | 2,00 |
| 162 | SEABRA | 22 | 1,95 |
| 163 | SANTA CRUZ CABRÁLIA | 66 | 1,94 |
| 164 | ITAGIBÁ | 34 | 1,94 |
| 165 | CAMAÇARI | 592 | 1,87 |
| 166 | CANSANÇÃO | 23 | 1,86 |
| 167 | CASTRO ALVES | 35 | 1,84 |
| 168 | ILHÉUS | 891 | 1,83 |
| 169 | LAJE | 12 | 1,82 |
| 170 | FILADÉLFIA | 12 | 1,82 |
| 171 | IBIRATAIA | 38 | 1,71 |
| 172 | SENHOR DO BONFIM | 75 | 1,69 |
| 173 | LIVRAMENTO DE NOSSA SENHORA | 13 | 1,67 |
| 174 | BANZÁE | 13 | 1,67 |
| 175 | VÁRZEA DA ROÇA | 3 | 1,67 |
| 176 | DIAS DÁVILA | 153 | 1,66 |
| 177 | URANDI | 116 | 1,64 |
| 178 | MONTE SANTO | 26 | 1,63 |
| 179 | CURAÇA | 53 | 1,59 |
| 180 | JOÃO DOURADO | 55 | 1,53 |
| 181 | JEQUIÉ | 633 | 1,53 |
| 182 | SANTO ANTÔNIO DE JESUS | 139 | 1,52 |
| 183 | SIMÕES FILHO | 486 | 1,47 |
| 184 | LUÍS EDUARDO MAGALHÃES | 87 | 1,45 |
| 185 | UBATÃ | 47 | 1,36 |
| 186 | UMBURANAS | 63 | 1,36 |
| 187 | NORDESTINA | 16 | 1,33 |
| 188 | RIACHÃO DAS NEVES | 33 | 1,29 |
| 189 | RIACHÃO DO JACUIPE | 17 | 1,25 |

| | | | |
|-----|------------------------|-----|------|
| 190 | DÁRIO MEIRA | 17 | 1,25 |
| 191 | ITAJUÍPE | 203 | 1,23 |
| 192 | IAÇU | 35 | 1,21 |
| 193 | PLANALTO | 18 | 1,18 |
| 194 | PAU BRASIL | 18 | 1,18 |
| 195 | MANOEL VITORINO | 18 | 1,18 |
| 196 | ITANHÉM | 18 | 1,18 |
| 197 | SENTO SÉ | 19 | 1,11 |
| 198 | MUTUÍPE | 20 | 1,05 |
| 199 | COARACI | 41 | 1,01 |
| 200 | SÃO FRANCISCO DO CONDE | 110 | 0,95 |
| 201 | BUERAREMA | 44 | 0,94 |
| 202 | CONCEIÇÃO DO COITÉ | 69 | 0,91 |
| 203 | ITAPARICA | 47 | 0,88 |
| 204 | JAGUARARI | 49 | 0,86 |
| 205 | SANTALUZ | 25 | 0,83 |
| 206 | SÃO SEBASTIÃO DO PASSÉ | 113 | 0,73 |
| 207 | JAGUAQUARA | 57 | 0,73 |
| 208 | CANAVIEIRAS | 29 | 0,71 |
| 209 | CAIRU | 29 | 0,71 |
| 210 | PORTO SEGURO | 238 | 0,69 |
| 211 | GUANAMBI | 68 | 0,60 |
| 212 | SÃO DESIDÉRIO | 40 | 0,51 |
| 213 | ITAETÉ | 44 | 0,47 |
| 214 | SÃO JOSÉ DA VITÓRIA | 49 | 0,42 |
| 215 | ENTRE RIOS | 49 | 0,42 |
| 216 | TUCANO | 14 | 0,36 |
| 217 | VALENTE | 98 | 0,21 |
| 218 | SANTO ESTÉVÃO | 13 | 0,13 |
| 219 | CAPIM GROSSO | 33 | 0,08 |

Quadro 8. Relação dos 50 municípios com mais casos confirmados. Bahia, 2020*.

| N | Municípios | Nº casos |
|----------|------------------------|-----------------|
| 1 | SALVADOR | 21162 |
| 2 | ITABUNA | 1523 |
| 3 | FEIRA DE SANTANA | 1090 |
| 4 | ILHÉUS | 880 |
| 5 | LAURO DE FREITAS | 866 |
| 6 | JEQUIÉ | 623 |
| 7 | CAMAÇARI | 584 |
| 8 | TEIXEIRA DE FREITAS | 582 |
| 9 | SIMÕES FILHO | 478 |
| 10 | IPIAÚ | 461 |
| 11 | CANDEIAS | 404 |
| 12 | VITÓRIA DA CONQUISTA | 387 |
| 13 | EUNÁPOLIS | 337 |
| 14 | ALAGOINHAS | 240 |
| 15 | ITAMARAJU | 238 |
| 16 | PORTO SEGURO | 238 |
| 17 | VALENÇA | 228 |
| 18 | GANDU | 227 |
| 19 | ITAJUÍPE | 203 |
| 20 | URUÇUCA | 200 |
| 21 | JUAZEIRO | 181 |
| 22 | CAMACAN | 174 |
| 23 | BARREIRAS | 164 |
| 24 | DIAS DÁVILA | 152 |
| 25 | SERRINHA | 143 |
| 26 | SANTO ANTÔNIO DE JESUS | 136 |
| 27 | TEOFILÂNDIA | 131 |
| 28 | CATU | 122 |
| 29 | URANDI | 115 |

| | | |
|----|------------------------|-----|
| 30 | SÃO SEBASTIÃO DO PASSÉ | 112 |
| 31 | SÃO FRANCISCO DO CONDE | 109 |
| 32 | VALENTE | 98 |
| 33 | POJUCA | 98 |
| 34 | ARACI | 91 |
| 35 | PAULO AFONSO | 91 |
| 36 | SOBRADINHO | 90 |
| 37 | MUCURI | 89 |
| 38 | ITABERABA | 88 |
| 39 | BRUMADO | 87 |
| 40 | LUÍS EDUARDO MAGALHÃES | 83 |
| 41 | NOVA VIÇOSA | 81 |
| 42 | MATA DE SÃO JOÃO | 79 |
| 43 | SENHOR DO BONFIM | 74 |
| 44 | MADRE DE DEUS | 74 |
| 45 | ITACARÉ | 73 |
| 46 | SANTO AMARO | 71 |
| 47 | CONCEIÇÃO DO COITÉ | 69 |
| 48 | GUANAMBI | 67 |
| 49 | SANTA CRUZ CABRÁLIA | 66 |
| 50 | JACOBINA | 63 |
| | | |

Editorial Boletim COVID-19

Diretoria de Vigilância Epidemiológica (DIVEP)– Dra.
Márcia São Pedro Leal Souza

Coordenador Executivo de Gestão de Tecnologia da
Informação e Comunicação (CGTIC) – Diego
Cavalcante Teixeira Daltro

Coordenação de Informações Estratégicas de
Vigilância em Saúde - CIEVS – Ramon Saavedra

Elaboração de boletim

Ada Antonelli da Silva Tittoni
Adriana de Magalhães Dourado
Adriana Dourado de Carvalho
Alba Regina de Souza
Aldacy Matos de Andrade
Aline Anne Ferreira de Deus
Aliucha Magalhães Santos Fontes
Amélia Fernanda Moraes da Silva
Ana Carolina de Castro Silva
Ana Claudia Fernandes Nunes da Silva
Ana de Fatima Cardoso Nunes
Ana Franceska Cotrim Silva
Ana Paula Freire Cruz
Analice Matias Espírito Santo
Andréa Ujara Soares Silva
Anete Alves Bomfim
Antonio Carlos de Albuquerque Bandeira
Arlene Maria de Jesus
Carla de Matos Santos
Carla Taiana Cointeiro Bressy
Caroline Batista dos Santos
Cintia Soares da Silva
Cristiana Fleming Maia Alves Dias
Cristiane Ribeiro da Silva Castro
Daniele Ribeiro de Souza
Diego Armando Bugarin R. Guimarães
Diego Souza Freitas
Edson Ribeiro Junior
Egivando Gonçalves dos Santos
Érica Santos Andrade

Fabiane do Rosário Dias
Fabiola Azevedo Araújo
Francisco Lega Braghiroli
Gabriel Alves Costa
Gabriela Paula Brito Soares
Gabriella Farias Gomes
Gabriella Pereira Santos
Geisa Maria Reis de Santana
Graciele Oliveira Menezes
Greice Quele dos Santos Cruz
Isabela Torres Pinto
Israel Carneiro Santos Almeida
Jamile Oliveira Lima
Jocélia Borges Pereira
Joselito Ramos de Andrade
Joyce Naiana de Paiva Lima
Jucilene Costa de Assunção Santos
Juliana Melo do Amaral Carvalho
Juniarley Fernandes de Souza
Karla Nicole Ramos de Oliveira
Lara Matos Santos
Lauriene Rios de Sousa
Liane Santiago Andrade
Libiene Lopes da Costa
Luciana de Freitas Caribe
Luciana Guimarães Monteiro
Marcelo Costa Brandão Júnior
Marcio Luis Valença Araujo
Maria Claudia Jesus dos Santos
Barros

Maria Raquel Aquino Lima Soares
Marilda Moutinho Fahel
arta Santana Lima Pereira
Maurício Policarpo Ferreira da
Silva
Miguel Andino Depallens
Moacir Santana Jorge Filho
Nadima Mafra Chukr Conrado
Pedro Henrique Presta Dias
Renato Queiroz
Ricardo Jose Sales Sobreira
Rodrigo Alves Vaz
Rosan Barbosa de Matos
Sandra Maria de Oliveira da
Purificação
Sérgio Ricardo Valverde Souza
Simone Portugal Caldas
Sylvia Karina Brandão Rosa
Correia
Tatiana Cerqueira Machado
Medrado
Tiago Jordão de Freitas Pinheiro
Gomes
Ursula Martins Catarino
Vandinei Alberto dos Santos
Vânia Maria Leão Carneiro
Vânia Rebouças Vanden Broucke
Vicente Sebastian da S. Santos
Wilma Nascimento
Zenaide Calazans Oliveira
Zilda Afonso Torres Almeida

Fabiana Abdon Prazeres

